

ملكى وبىرونى قرضه

8.1 پاکستان کے قرضہ جات و واجبات کا خلاصہ

(ارب روپے)

م 11ء	م 10ء	م 09ء	م 08ء	م 07ء	
6,017	4,654	3,861	3,275	2,610	1۔ حکومتی ملکی قرضہ
3,988	3,667	3,452	2,762	2,151	2۔ حکومتی بیرونی قرضہ
769	690	419	91	85	3۔ آئی ایم ایف سے قرضہ
222	221	104	88	49	4۔ بیرونی واجبات
248	218	198	128	78	5۔ نجی شعبے کا بیرونی قرضہ
91	106	87	82	73	6۔ پی ایس ایز کے بیرونی قرضے
412	375	290	137	104	7۔ پی ایس ایز کے ملکی قرضے
399	415	336	127	99	8۔ اجناس کا روایوں کے قرضے ¹
12,146	10,346	8,746	6,691	5,249	الف۔ کل قرضے و واجبات (مجموعہ 1 سے 8)
10,996	9,232	7,835	6,216	4,896	ب۔ کل سرکاری قرضے (مجموعہ 1 سے 4)
5,318	4,902	4,259	3,152	2,436	ج۔ کل بیرونی قرضے و واجبات (مجموعہ 2 سے 6)
902	896	713	347	275	د۔ اجناس کا روایوں اور پی ایس ایز کے قرضے (مجموعہ 6 سے 8)
407	428	349	141	113	جس میں: ضمانتی قرضہ
495	468	365	206	162	غیر ضمانتی قرضہ
					بلحاظ فیصدی ڈی بی
67.2	69.7	68.7	65.3	60.5	کل قرضے و واجبات
60.9	62.2	61.6	60.7	56.5	کل سرکاری قرضے
29.4	33.0	33.5	30.8	28.1	کل بیرونی قرضے و واجبات
5.0	6.0	5.6	3.4	3.2	پی ایس ایز کے قرضے و واجبات
2.3	2.9	2.7	1.4	1.3	جس میں: ضمانتی قرضہ و واجبات
2.7	3.2	2.9	2.0	1.9	غیر ضمانتی قرضہ و واجبات
33.3	31.4	30.3	32.0	30.1	حکومتی ملکی قرضے

ع: عبوری

* اس میں ایس ڈی آر کا اختصاص شامل ہے۔

** اس میں اجناس کی مالکاری کے لیے صوبائی حکومتوں اور پی ایس ایز کی بینکوں سے قرض گیری شامل ہے۔

نوٹ:

1۔ قرضہ اور واجبات آخردت میں واجب الادا صورتحال کو ظاہر کرتے ہیں۔

2۔ امریکی ڈالر سے روپے میں منتقلی کے لیے ملکی منڈیاں و شعبہ زری انتظام نے پوزن اور صاف کاری شرح مبادلہ تیار کی ہے اور اس کے لیے آخر ماہ کی شرح ہائے مبادلہ کو استعمال کیا گیا ہے۔

3۔ یہ اعداد و شمار آخری مدت اشاک تک کے لیے

ماخذ: شعبہ شماریات، ایس بی پی

8.2 پاکستان کے قرضہ جات و واجبات کا خاکہ

(ارب روپے)

میں 11ء	میں 10ء	میں 09ء	میں 08ء	میں 07ء	
12,146	10,346	8,746	6,691	5,249	کل قرضہ جات و واجبات (I+II)
17.4	18.3	30.7	27.5	10.0	سال ہسٹری (فیصد)
67.2	69.7	68.7	65.3	60.5	بلحاظ فیصد جی ڈی پی
11,525	9,711	8,306	6,476	5,101	I-کل قرضے (الف+ب+ج)
18.7	16.9	28.3	26.9	10.6	سال ہسٹری (فیصد)
63.8	65.5	65.3	63.2	58.8	بلحاظ فیصد جی ڈی پی
6,017	4,654	3,861	3,275	2,610	الف- حکومتی ملکی قرضے
412	375	290	137	104	ب- سرکاری اداروں کا ملکی قرضہ
5,096	4,682	4,156	3,063	2,386	ج- بیرونی قرضہ (1+2+3)
3,988	3,667	3,452	2,762	2,151	1- حکومتی بیرونی قرضہ
339	324	285	211	150	2- غیر سرکاری بیرونی قرضہ
769	690	419	91	85	3- آئی ایم ایف سے لیا گیا ملکی قرضہ
622	635	440	216	148	II-کل واجبات (د+و)
-2.2	44.5	103.9	45.8	-6.5	سال ہسٹری (فیصد)
3.4	4.3	3.5	2.1	1.7	بلحاظ فیصد جی ڈی پی
222	221	104	88	49	د- بیرونی واجبات
399	415	336	127	99	و- ملکی واجبات
1,472	1,115	970	647	495	کل قرضہ جات و واجبات کی واپسی (III+IV+V)
32.0	15.0	48.3	30.9	34.1	سال ہسٹری (فیصد)
8.2	7.5	5.9	6.3	5.7	بلحاظ فیصد جی ڈی پی
666	400	282	122	108	III- بیرونی قرضہ جات و واجبات کی اہم بازار ادائیگیاں (4+5+6+7)
155	202	213	80	72	4- حکومتی بیرونی قرضے و واجبات
477	166	53	31	29	5- غیر سرکاری بیرونی قرضے
23	20	17	11	7	6- آئی ایم ایف سے لیا گیا ملکی قرضہ
10	13	-	-	-	7- زری حکام کے بیرونی واجبات
740	661	660	516	379	IV- قرضے پر سودی ادائیگی (8+9+10)
650	578	571	441	314	8- حکومتی ملکی قرضے
دستیاب نہیں	دستیاب نہیں	دستیاب نہیں	دستیاب نہیں	دستیاب نہیں	9- سرکاری اداروں کے قرضے
90	83	89	75	65	10- بیرونی قرضے
65	61	70	59	52	حکومتی بیرونی قرضے
10	12	15	15	12	غیر سرکاری بیرونی قرضے
15	10	4	1	1	آئی ایم ایف سے لیا گیا ملکی قرضہ
66	54	28	9	8	V- واجبات پر سودی ادائیگی (11+12)
1	2	2	2	2	11- بیرونی واجبات
65	52	26	7	6	12- ملکی واجبات

ع: عبوری

* ایس ڈی آر کا اختصاص شامل ہے۔

i- قرضہ جات اور واجبات میں آخر مدت کے واجبات کی صورتحال دکھائی گئی ہے اور قرضے واپسی میں اصل رقم اور سودی ادائیگیاں شامل ہیں۔

ii- چونکہ ملکی قرضے کے اصل زر کا اعادہ ہوتا رہتا ہے اور یہ بھاری مالیت کی ہوتی ہے اس لیے بعض جگہوں پر دکھائی گئی رقم اصل سے مختلف ہیں بلکہ مجموعی اسٹاک سے بھی زیادہ ہیں۔

iii- امریکی ڈالر سے روپے میں منتقلی کے لیے ملکی منڈیاں و شعبہ زری انتظام نے پوزن اور صارفنی شرح مبادلہ بتا رکھی ہے اور اسے آخر ماہ اور اوسط شرح ہائے مبادلہ کے لیے استعمال کیا گیا ہے۔

iv- مجموعی قرضہ و واجبات پر اعداد و شمار آخر مدت تک کے ہیں جبکہ قرضوں کی واپسی کے اعداد و شمار مدت وار کی عکاسی کرتے ہیں۔

ماخذ: شعبہ شماریات، بینک دولت پاکستان

8.3 ملکی و سرکاری اداروں کے واجب الادا قرضے

(ارب روپے)

م 11ء	م 10ء	م 09ء	م 08ء	م 07ء	
597	549	449	219	163	سرکاری اداروں کے قرضے و واجبات (I+II)
8.7	22.4	105.0	34.3	16.8	سال بسال نمو (فیصد)
3.3	3.7	3.5	2.1	1.9	بلحاظ فیصد جی ڈی پی
412	375	290	137	104	I- سرکاری اداروں کے مقامی قرضے
9.7	29.3	111.2	31.8	23.7	سال بسال نمو (فیصد)
2.3	2.5	2.3	1.3	1.2	بلحاظ فیصد جی ڈی پی
18	29	68	52	33	واپڈا
..	..	3	3	2	اوجی ڈی سی ایل
29	27	35	26	15	پی آئی اے
21	14	4	4	8	پاکستان اسٹیل ملز کارپوریشن
343	305	180	53	46	دیگر سرکاری ادارے
185	174	159	82	59	II- سرکاری اداروں کے واجبات ¹

1- اجناسی کارروائیوں کے لیے سرکاری اداروں کا بینکوں سے لیا گیا قرضہ
نوٹ: سرکاری اداروں کے قرضے و واجبات پر اعداد و شمار آخر مدت تک کے ہیں۔
ماخذ: شعبہ ایس ایم ای مالیات، بینک دولت پاکستان

8.4 حکومتی ملکی قرضے و واجبات

آخر جون: بلین روپے

2011ء	2010ء	2009ء	2008ء	2007ء	اوسط 2007-11ء	قرضے کے ذمیتہ جات
1,124,447	794,290	678,048	608,380	552,974	751,628	مستقل قرضے (1+2+3)
2,950	2,950	2,950	3,026	3,026	2,980	1- منڈی کے قرضے
2,740	2,740	2,740	2,740	2,740	2,740	دفاقی حکومت
2,740	2,740	2,740	2,740	2,740	2,740	1971ء 3 فیصد (مستقل)
-	-	-	76	76	76	صوبائی حکومتیں
-	-	-	76	76	76	پنجاب حکومت کے قرضے
210	210	210	210	210	210	کھل مرصحت پر نہ بھانے جانے والے قرضے
844,417	555,344	477,658	422,564	375,435	535,084	2- دفاقی حکومت کے بائڈ
-	1,538	1,538	3,131	3,131	2,335	سرکاری شعبہ
1	1	1	1	1	1	ای آر او کے تحت 1972ء
18	18	19	19	19	19	تلافی بائڈ ¹
-	-	73	73	73	73	شاہنواز بھٹو شوگر ملز
-	-	-	510	510	510	بیوی ملٹیکل سیکس
590	590	590	590	590	590	پاکستان انجینئرنگ کمپنی
-	4,957	4,957	4,957	4,957	4,957	پست بابت کے بائڈز پر اجراء
224,598	42,244	27,848	-	-	98,230	حکومت پاکستان اجارہ صکوک 3- سالہ
-	-	-	-	31	31	ترقیاتی مالی اداروں کو جاری کردہ
-	-	-	-	9,805	9,805	سی آئی آر باز ادائیگی کی چھٹائی کے لیے صیب بینک کو جاری کردہ حکومتی بائڈ
22	22	22	22	22	22	5 فیصد انکم ٹیکس بائڈ
52	52	52	52	52	52	1977ء کی اصلاحات اراضی کے تحت
585	585	585	585	585	585	ایس ایل آئی سی (اصلی) کو جاری کردہ حکومتی بائڈ
-	-	1	1	1	1	ایچ ایچ ایچ فنانس بائڈز
7	7	7	7	7	7	بیزنس فنانس بائڈز ²
36	38	979	980	3,130	1,032	فیڈرل انونٹس بائڈز
618,507	505,291	440,986	411,635	352,520	465,788	پاکستان انونٹس بائڈز (پی آئی بیز)
277,080	235,997	197,440	182,790	174,513	213,564	3- پرائز بائڈ
3,235,373	2,399,117	1,904,009	1,637,385	1,107,656	2,056,708	II- رواں قرضہ
13	13	13	13	13	13	ٹریڈری بلز
1,817,598	1,227,435	796,138	536,977	656,099	1,006,849	مارکیٹ ٹریڈری بلز
1,317,507	1,124,941	1,107,858	1,052,610	451,544	1,010,892	نقدی کی رسد کے لیے ایچ ٹی بیز
100,255	46,728	-	47,785	-	38,954	اسٹیٹ بینک کی جانب سے یکمشت بنیادوں پر ایچ ٹی بیز کی فروخت
1,655,797	1,457,522	1,270,509	1,020,378	940,007	1,268,843	III- غیر منڈی قرضہ
1,544,330	1,350,469	1,163,309	910,739	829,554	1,159,680	بجٹ اسکیمیں (پرائز بائڈ منہا کر کے)
67,122	67,122	67,122	67,122	67,122	67,122	پوسٹل انکم انشورنس
44,345	39,931	40,078	42,517	43,331	42,040	ٹی بی فنانس
1,403	3,109	8,110	8,540	9,717	6,176	IV- بیرونی کرنسی کے قرضے³
121	123	160	178	243	165	فارن ایکسچینج بیزرسرٹیفکیٹ
3	3	3	3	3	3	ایف سی بی سی، 3- سالہ
55	54	52	44	39	49	یو ایس ڈالر بیزرسرٹیفکیٹ
37	36	36	32	35	35	ایف سی بی سی، 5- سالہ
1,188	2,892	7,859	8,283	9,397	5,924	ایچ ایچ ایچ یو ایس ڈالر بائڈز
6,017,020	4,654,038	3,860,676	3,274,683	2,610,354	4,083,354	ملکی قرضہ (I+II+III+IV)
214,234	240,600	177,600	45,600	39,700	143,547	حکومتی ملکی واجبات⁴
6,231,254	4,894,638	4,038,276	3,320,283	2,650,054	4,226,901	حکومتی ملکی قرضہ و واجبات

نوٹ: اعشاریہ رقم کرنے کی بنا پر مجموعی رقم میں فرق ہو سکتا ہے۔ اوسط ان برسوں سے نکالی گئی ہے جن کے اعداد و شمار دستیاب ہیں۔

ماخذ: شعبہ سیکیٹریز اور زرعی انتظام، ایس بی پی شعبہ ایس ایم ای مایات، ایس بی پی

1- تو میا گئے بیجوں، پروٹیم، پیٹنگ اور بنانی تیل کے لیے۔

2- اس میں رول اوور (III-I) شامل ہے۔

3- بشمول کمرشل بینکوں کو ایچ ٹی بیز کی یکمشت فروخت

4- ایچ ایچ ایچ یو ایس ڈالر


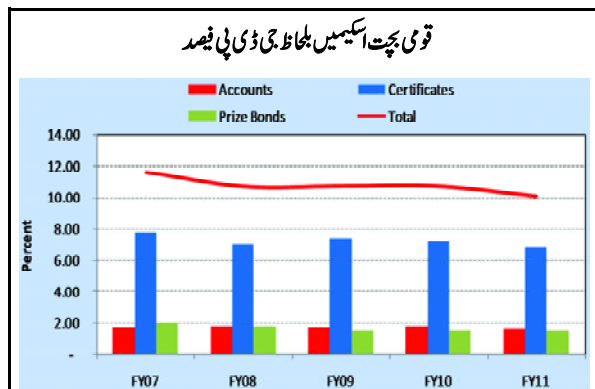
5- اجتناباً کارروائیوں کے لیے بینکوں سے لی گئی صوبائی حکومت کی قرض گیری

8.5 قومی بچت اسکیمیں (واجب الادا رقم)

(آخر جون: ارب روپے)

2011ء		2010ء		2009ء	2008ء	2007ء	2007-11ء		انیم
فیصد حصہ	رقم	فیصد حصہ	رقم				فیصد حصہ	اوسط	
100.0	298.9	100.0	267.2	218.1	185.2	152.0	100.0	224.3	الف۔ کمانڈے (5۳1۶/۱+۱۱)
70.1	209.6	70.3	188.0	145.6	119.3	95.9	67.6	151.7	(i) قومی بچت مراکز
29.9	89.3	29.7	79.2	72.5	65.9	56.1	32.4	72.6	(ii) ڈاک خانے
5.4	16.2	6.4	17.1	16.8	27.7	18.7	8.6	19.3	1۔ سیونگ اکاؤنٹ
0.1	0.3	0.1	0.3	0.3	0.3	0.3	0.1	0.3	2۔ خاص ڈپازٹ اکاؤنٹ
0.7	2.2	0.8	2.1	2.4	2.5	2.5	1.0	2.3	3۔ ماہانہ آمدنی اکاؤنٹ
44.9	134.2	44.8	119.6	88.6	67.0	61.5	42.0	94.2	4۔ اسٹیبل سیونگ اکاؤنٹ
48.8	146.0	47.9	128.0	109.9	87.7	69.0	48.2	108.1	5۔ پنشنرز ڈیفنڈ اکاؤنٹ
100.0	1,240.7	100.0	1,078.7	945.2	725.6	677.5	100.0	933.5	ب۔ سرٹیفکیٹس (11۶6۶/۱+۱۱+۱۱+۱۱)
90.1	1,117.6	89.0	960.0	825.7	602.5	539.5	86.7	809.1	(i) قومی بچت مراکز
2.6	32.1	3.2	34.7	36.6	39.3	43.5	4.0	37.2	(ii) ڈاک خانے
7.3	91.0	7.8	83.9	83.0	83.8	94.5	9.3	87.2	(iii) بینک
18.9	234.3	20.8	224.9	257.2	284.6	289.0	27.6	258.0	6۔ ڈیفنڈ سیونگ سرٹیفکیٹس
31.8	394.7	32.5	350.8	288.8	160.3	146.5	28.7	268.2	7۔ اسٹیبل سیونگ سرٹیفکیٹس (رجسٹرڈ)
0.0	0.3	..	0.3	0.3	0.3	0.3	0.0	0.3	8۔ اسٹیبل سیونگ سرٹیفکیٹس (بیئر)
14.7	182.6	12.6	135.6	91.1	51.0	51.3	11.0	102.3	9۔ ریگولر کم سرٹیفکیٹس
34.5	428.5	34.0	366.8	307.5	229.0	190.2	32.6	304.4	10۔ بہبود سیونگ سرٹیفکیٹس
..	0.3	..	0.3	0.3	0.3	0.3	0.0	0.3	11۔ دیگر (الف)
100.0	3.6	100.0	3.7	-	-	-	100.0	3.7	ج۔ قومی بچت باڈ (14۳12)
94.5	3.4	94.5	3.5	-	-	-	94.5	3.5	12۔ تین سال
1.7	0.1	1.7	0.1	-	-	-	2.2	0.1	13۔ پانچ سال
3.8	0.1	3.8	0.1	-	-	-	3.2	0.1	14۔ دس سال
100.0	277.1	100.0	236.0	197.4	182.7	174.5	100.0	213.5	د۔ پرائز باڈ (21۳15)
6.3	17.6	6.8	16.0	14.4	13.7	13.1	7.0	15.0	15۔ 200 روپے
14.4	39.9	14.3	33.7	29.5	27.9	26.5	14.7	31.5	16۔ 750 روپے
16.2	44.9	16.4	38.6	33.1	30.9	30.0	16.6	35.5	17۔ 1500 روپے
15.7	43.4	16.0	37.7	31.9	29.5	28.2	16.0	34.1	18۔ 7500 روپے
19.5	54.1	19.5	46.1	37.6	35.6	33.1	19.3	41.3	19۔ 15000 روپے
27.6	76.4	26.7	63.0	50.2	44.4	42.9	25.9	55.4	20۔ 40000 روپے
0.3	0.9	0.4	0.9	0.8	0.8	0.8	0.4	0.8	21۔ دیگر (ب)
	1,820.3		1,585.5	1,360.8	1,093.5	1,004.1		1,372.8	کل (الف+ب+ج+د)

نوٹ: اعشاریہ رقم ہونے کی وجہ سے میزان مختلف ہو سکتا ہے۔



8.5 قومی بچت اسکیمیں (واجب الادا رقم)

(آخر جون: ارب روپے)

اکٹوبر	اے 11											اکٹوبر
	جون	جولائی	اگست	ستمبر	اکتوبر	نومبر	دسمبر	جنوری	فروری	مارچ	اپریل	
298.9	293.1	289.5	288.1	284.2	281.4	268.1	267.0	267.1	266.6	265.6	264.5	الف۔ کھالے (5t1+i+ii)
209.6	206.9	205.2	203.4	201.3	199.2	193.6	191.7	190.3	188.8	187.4	186.5	(i) قومی بچت مراکز
89.3	86.3	84.3	84.7	82.9	82.2	74.6	75.3	76.8	77.8	78.2	78.0	(ii) ڈاکھانے
16.2	12.8	11.8	13.0	12.5	13.1	6.6	7.9	10.0	11.9	12.9	14.0	1۔ بیویگ اکاؤنٹ
0.3	0.3	0.3	0.3	0.3	0.3	0.3	0.3	0.3	0.3	0.3	0.3	2۔ خاص ڈپازٹ اکاؤنٹ
2.2	2.1	2.1	2.2	1.1	1.7	2.3	2.2	2.1	2.1	2.3	2.3	3۔ ماہانہ آمدنی اکاؤنٹ
134.2	133.3	132.0	130.9	130.4	128.2	123.0	122.0	121.4	120.3	119.2	118.7	4۔ ایٹیل بیویگ اکاؤنٹ
146.0	144.7	143.2	141.7	139.9	138.1	135.9	134.6	133.3	132.0	130.8	129.3	5۔ پینشنز، بنیڈ فنانڈ اکاؤنٹ
1,240.7	1,228.6	1,215.7	1,200.3	1,183.5	1,165.4	1,144.2	1,134.5	1,124.4	1,114.0	1,103.4	1,091.1	ب۔ سرٹیفکیٹس (11t6+i+ii+iii)
1,117.6	1,106.0	1,093.2	1,078.2	1,061.9	1,044.9	1,024.8	1,015.2	1,005.3	994.8	984.1	972.1	(i) قومی بچت مراکز
32.1	32.2	32.6	32.7	32.9	33.0	33.2	33.4	33.8	34.0	34.2	34.3	(ii) ڈاکھانے
91.0	90.4	90.0	89.4	88.7	87.4	86.2	85.9	85.3	85.2	85.0	84.7	(iii) بینک
234.3	233.6	232.7	231.4	229.8	228.7	227.2	226.7	226.4	225.9	225.7	225.3	6۔ ڈیفنس بیویگ سرٹیفکیٹس
394.7	391.6	388.8	384.8	380.5	374.7	368.1	365.8	362.9	360.8	357.0	354.0	7۔ ایٹیل بیویگ سرٹیفکیٹس (ریٹیزڈ)
0.3	0.3	0.3	0.3	0.3	0.3	0.3	0.3	0.3	0.3	0.3	0.3	8۔ ایٹیل بیویگ سرٹیفکیٹس (ہیڈرز)
182.6	179.2	175.7	171.5	166.3	160.9	155.1	152.4	149.4	146.4	143.5	139.5	9۔ ریگولر انکم سرٹیفکیٹس
428.5	423.6	417.9	412.1	406.3	400.6	393.2	389.0	385.1	380.4	376.6	371.8	10۔ ہیڈ بیویگ سرٹیفکیٹس
0.3	0.3	0.3	0.3	0.3	0.3	0.3	0.3	0.3	0.3	0.3	0.3	11۔ دیگر الف
3.6	3.6	3.6	3.6	3.6	3.6	3.6	3.6	3.6	3.6	3.6	3.6	ج۔ قومی بچت ہاؤز (14t12)
3.4	3.4	3.4	3.4	3.4	3.4	3.4	3.4	3.4	3.4	3.4	3.4	12۔ تین سال
0.1	0.1	0.1	0.1	0.1	0.1	0.1	0.1	0.1	0.1	0.1	0.1	13۔ پانچ سال
0.1	0.1	0.1	0.1	0.1	0.1	0.1	0.1	0.1	0.1	0.1	0.1	14۔ دس سال
277.1	270.1	266.3	263.2	258.0	254.9	252.1	247.9	246.1	244.7	240.2	238.0	د۔ پرائز ہاؤز (21t15)
17.6	18.6	18.6	17.0	17.8	17.8	16.6	17.4	17.4	16.3	17.2	17.2	15۔ 200 روپے
39.9	39.8	36.7	38.2	38.1	35.1	36.1	36.0	34.0	34.9	34.9	32.6	16۔ 750 روپے
44.9	42.0	44.0	44.0	40.4	41.8	41.8	38.4	39.6	39.5	37.5	38.7	17۔ 1500 روپے
43.4	43.5	41.3	41.2	41.2	39.8	39.7	39.8	38.9	38.9	38.9	37.8	18۔ 7500 روپے
54.1	54.0	54.0	51.3	51.3	51.3	48.9	48.9	49.0	47.8	47.8	47.8	19۔ 15000 روپے
76.4	71.3	70.8	70.7	68.4	68.2	68.1	66.5	66.3	66.4	63.1	63.0	20۔ 40000 روپے
0.9	0.9	0.9	0.9	0.9	0.9	0.9	0.9	0.9	0.9	0.9	0.9	21۔ دیگر ب
1,820.3	1,795.4	1,775.1	1,755.2	1,729.4	1,705.2	1,668.1	1,653.0	1,641.2	1,628.9	1,612.8	1,597.2	کل (الف+ب+ج+د)

فٹ نوٹس: (الف) اس میں ایٹیل ڈپازٹ سرٹیفکیٹس، خاص ڈپازٹ سرٹیفکیٹس، پریمیئم ڈپازٹ سرٹیفکیٹس شامل ہیں۔
 (ب) اس میں 5 روپے، 10 روپے، 50 روپے، 100 روپے، 500 روپے، 1000 روپے، 5000 روپے، 10000 روپے اور 25000 روپے کے پرائز ہاؤز شامل ہیں۔
 نوٹس: 1۔ قومی بچت مراکز نے 72-1971ء میں بچت سرٹیفکیٹس کی فروخت شروع کی۔
 2۔ خاص ڈپازٹ سرٹیفکیٹس اور ایٹیل ڈپازٹ سرٹیفکیٹس 73-1972ء میں متعارف کرائے گئے اور پھر ختم کر دیے گئے۔
 3۔ خاص ڈپازٹ اکاؤنٹس 75-1974ء میں متعارف کرائے گئے اور فروری 1990ء کو ختم کر دیے گئے۔
 4۔ قومی بچت مراکز نے 75-1974ء میں بیویگ ڈپازٹ اکاؤنٹس وصول کرنا شروع کیے۔
 5۔ پریمیئم بیویگ سرٹیفکیٹس 80-1979ء میں متعارف کرائے گئے اور یکم جولائی 1983ء کو ختم کر دیے گئے۔
 6۔ ماہانہ بیویگ اکاؤنٹس اور ایٹیل بیویگ اکاؤنٹس مارچ 1983ء میں متعارف کرائے گئے۔
 7۔ ایٹیل بیویگ سرٹیفکیٹس (ریٹیزڈ اور ہیڈرز) اور ایٹیل بیویگ اکاؤنٹس 4 فروری 1990ء کو متعارف کرائے گئے۔
 8۔ ریگولر انکم سرٹیفکیٹس 2 فروری 1983ء کو متعارف کرائے گئے۔
 9۔ نئی مالیات کے متعارف کیے جانے کی تعریف 15000 روپے (یکم اکتوبر 99ء)، 7500 روپے (15 اکتوبر 99ء)، 1500 روپے (15 نومبر 99ء)، 40000 روپے (یکم دسمبر 99ء)، 200 روپے (15 دسمبر 99ء)۔
 10۔ پینشنز، بنیڈ فنانڈ اکاؤنٹس جنوری 2003ء میں متعارف کرائے گئے۔
 11۔ قومی بچت ہاؤز 11 جنوری 2010ء کو متعارف کرائے گئے۔
 12۔ اعشاریہ ختم کیے جانے کی وجہ سے میزان میں فرق ہو سکتا ہے۔

8.6 قومی بچت اسکیموں پر منافع کی شرحیں

(فیصد سالانہ)

اسیم	2008ء			2009ء			2010ء			2011ء
	24 جون	یکم اکتوبر	یکم دسمبر	یکم جنوری	یکم اپریل	یکم جولائی	یکم جنوری	یکم جولائی	یکم اکتوبر	یکم جنوری
1- سیونگ اکاؤنٹس										
(i) چیک کی سہولت کے ساتھ	8.00	8.50	9.50	8.50	8.00	8.00	8.00	8.00	8.00	8.00
(ii) چیک کی سہولت کے بغیر	8.50	9.00	10.00	9.00	8.50	8.50	8.50	8.50	8.50	9.00
2- خاص ڈپازٹ سرٹیفکیٹس یا اکاؤنٹس 1										
3 سالہ (اجرائے ثانی)	13.00	13.00	13.00	13.00	13.00	13.00	13.00	13.00	13.00	13.00
(i) مکمل ششماہی کی پہلی پانچ مدتیں	13.00	13.00	13.00	13.00	13.00	13.00	13.00	13.00	13.00	13.00
(ii) مکمل ششماہی کی آخری مدت	13.42	13.42	13.42	13.42	13.42	13.42	13.42	13.42	13.42	13.42
(iii) تین سال (مرکب شرح)										
3- ماہانہ آمدنی اکاؤنٹس 2										
(i) پہلا سال	7.00	7.00	7.00	7.00	7.00	7.00	7.00	7.00	7.00	7.00
(ii) دوسرا سال	7.24	7.24	7.24	7.24	7.24	7.24	7.24	7.24	7.24	7.24
(iii) تیسرا سال	7.43	7.43	7.43	7.43	7.43	7.43	7.43	7.43	7.43	7.43
(iv) چوتھا سال	7.79	7.79	7.79	7.79	7.79	7.79	7.79	7.79	7.79	7.79
(v) پانچواں سال	8.45	8.45	8.45	8.45	8.45	8.45	8.45	8.45	8.45	8.45
(vi) چھٹا سال	9.25	9.25	9.25	9.25	9.25	9.25	9.25	9.25	9.25	9.25
(vii) ساتواں سال	10.41	10.41	10.41	10.41	10.41	10.41	10.41	10.41	10.41	10.41
(viii) آٹھواں سال	10.41	10.41	10.41	10.41	10.41	10.41	10.41	10.41	10.41	10.41
4- ڈیفنس سیونگ سرٹیفکیٹس 3										
(i) پہلا سال	8.00	8.00	8.00	8.00	8.00	8.00	8.00	8.00	8.00	8.00
(ii) 10 سال (مرکب شرح)	13.55	12.60	12.15	12.15	12.15	12.15	12.15	12.15	12.50	12.15
5- پینل ڈپازٹ سرٹیفکیٹس یا اکاؤنٹس 4										
(i) 1 سال (اجرائے ثانی)	13.00	13.00	13.00	13.00	13.00	13.00	13.00	13.00	13.00	13.00
6- (الف) آپٹیل سیونگ سرٹیفکیٹس (رجسٹرڈ) 5										
یا آپٹیل سیونگ اکاؤنٹس										
(i) مکمل ششماہی کی پہلی پانچ مدتیں	13.20	12.00	11.60	11.60	11.60	13.00	14.40	14.40	12.80	11.00
(ii) مکمل ششماہی کی آخری مدت	14.00	12.80	12.00	12.00	12.00	14.20	15.20	15.20	14.00	12.50
(ب) آپٹیل سیونگ سرٹیفکیٹس (رجسٹرڈ) 5										
(i) مکمل ششماہی کی پہلی چار مدتیں	12.00	12.00	12.00	12.00	12.00	12.00	12.00	12.00	12.00	12.00
(ii) مکمل ششماہی کی آخری دو مدتیں	14.00	14.00	14.00	14.00	14.00	14.00	14.00	14.00	14.00	14.00
7- ریگولر اکاؤنٹ سرٹیفکیٹس 6	13.44	12.36	12.00	12.00	12.00	13.60	15.00	15.00	13.29	11.52
8- پنشنرز بینیفٹ اکاؤنٹس 7	15.36	14.64	14.16	14.16	14.16	16.10	16.80	16.80	15.00	13.56
9- بہبود سیونگ سرٹیفکیٹس 8	15.36	14.64	14.16	14.16	14.16	16.10	16.80	16.80	15.00	13.56

ماخذ: سینٹرل ڈائریکٹریٹ آف نیشنل سیونگز

- فٹ نوٹس:
- 1- خاص ڈپازٹ اکاؤنٹس یا سرٹیفکیٹس 15 مئی 1973ء کو متعارف کرائے گئے اور 4 فروری 1990ء کو ختم کر دیے گئے۔ تاہم 5 فروری 1990ء کو یا اس کے بعد میعاد پوری کرنے والی موجودہ اکاؤنٹس کو ماخذ پر 10 فیصد دہ بولڈنگ ٹیکس کی کوٹنی کے ساتھ اجرائے ثانی کی اجازت دی گئی۔
 - 2- ماہانہ آمدنی اکاؤنٹس 2 مارچ 1983ء کو متعارف کرائے گئے اور 17 مارچ 2003ء کو ختم کر دیے گئے۔
 - 3- ڈیفنس سیونگ سرٹیفکیٹس 8 نومبر 1966ء کو متعارف کرائے گئے۔
 - 4- پینل ڈپازٹ اکاؤنٹس یا سرٹیفکیٹس 8 مارچ 1984ء اور 4 فروری 1990ء کو ختم کر دیے گئے۔ 5 فروری 1990ء کو میعاد پوری کرنے والی اکاؤنٹس پر 13 فیصد سالانہ کے حساب سے اجرائے ثانی کی سہولت فراہم کی گئی اور 10 فیصد دہ بولڈنگ ٹیکس لگایا گیا۔
 - 5- آپٹیل سیونگ سرٹیفکیٹس یا اکاؤنٹس (رجسٹرڈ) 4 فروری 1990ء سے متعارف کرائے گئے ہیں۔ 15 جون 1995ء کو یا اس کے بعد خریدے گئے سرٹیفکیٹس پر 2 فیصد دہ بولڈنگ ٹیکس لگایا گیا۔ 20 فروری 1997ء سے یہ ختم کر دیے گئے۔ دی گئی شرحیں آج واجب الادا رقم کے حساب سے ہیں۔
 - 6- ریگولر اکاؤنٹ سرٹیفکیٹس 2 فروری 1993ء کو متعارف کرائے گئے۔
 - 7- پنشنرز بینیفٹ اکاؤنٹس 20 جنوری 2003ء کو متعارف کرائے گئے۔
 - 8- بہبود سیونگ سرٹیفکیٹ 30 جولائی 2003ء سے خاص طور پر بیواؤں اور 60 سال اور زائد عمر کے افراد کے لیے متعارف کرائی گئی۔ پنشنرز بینیفٹ اکاؤنٹس اور بہبود سیونگ سرٹیفکیٹس کے سوا قومی بچت اسکیموں کی اکاؤنٹس کے منافع پر قواعد کے مطابق دہ بولڈنگ ٹیکس عائد ہوتا ہے۔

8.7 امداد کے معاہدے

(ملین امریکی ڈالر)

میں 11ء	میں 10ء	میں 09ء	میں 08ء	میں 07ء	میں 06ء	1271
						I - کنسورشیم بشمول بیرونی کنسورشیم کے معاہدے
1579.3	1,602.2	592.2	189.7	485.2	606.5	1 - ایشیائی ترقیاتی بینک
3.0	-	-	-	-	80.0	2 - کینیڈا
-	-	5.5	-	-	-	3 - ڈنمارک
24.8	-	-	-	-	-	4 - جرمنی
11.3	68.4	-	-	37.3	13.4	5 - جاپان
67.8	39.8	41.6	6.7	-	67.8	6 - ہالینڈ
-	-	-	-	-	-	7 - نیوزی لینڈ
5.0	4.4	-	-	-	-	8 - ناروے
-	-	-	-	-	-	9 - سوئیڈن
-	-	-	-	-	-	10 - آسٹریلیا
-	-	-	-	-	-	11 - سوئزر لینڈ
89.0	363.4	142.5	136.9	67.7	139.1	12 - برطانیہ
1215.3	1046.1	377.4	45.9	320.4	292.3	13 - امریکہ (علاوہ بیکنج)
-	-	-	-	-	-	14 - اقوام متحدہ اور خصوصی ایجنسیاں
-	-	-	-	-	2.0	15 - یو این ڈی پی انسٹیٹیوٹ گرانٹ
144.6	80.1	25.2	-	58.1	-	16 - یورپین اکنامک کمیونٹی
-	-	-	-	-	11.4	17 - عالمی خوراک پروگرام
-	-	-	-	-	-	18 - اٹلی
-	-	-	-	-	-	19 - فرانس
18.5	-	-	-	1.7	-	20 - آئی ڈی اے
-	-	-	0.2	-	0.5	21 - آئی بی آر ڈی
255.8	1.5	-	0.4	10.2	26.1	II - غیر کنسورشیم
-	-	-	-	-	0.7	1 - آسٹریا
249.5	-	-	0.4	10.2	24.3	2 - چین
5.0	1.5	-	-	-	0.5	3 - کوریا
-	-	-	-	-	-	4 - اسپین
1.3	-	-	-	-	-	5 - سوئزر لینڈ
-	-	-	-	-	0.6	6 - دیگر
0.3	-	1	300.0	133.3	367.4	III - اسلامی ممالک
0.3	-	-	-	-	0.3	1 - اسلامی ترقیاتی بینک
-	-	-	-	-	-	2 - ایران
-	-	-	-	-	-	3 - متحدہ عرب امارات
-	-	-	-	-	5.0	4 - عمان
-	-	-	300.0	133.3	200.0	5 - سعودی عرب
-	-	-	-	-	150.0	6 - ترکی
-	-	1.0	-	-	12.1	7 - دیگر
1835.4	1,603.7	593.2	490.1	628.7	1,000.0	مجموعی (I+II+III)
6.1	2.7	2.2	1.6	3.4	1.5	افغان مہاجرین کے لیے امداد
1841.5	1,606.4	595.4	491.7	632.1	1,001.5	کل
						ماخذ: اقتصادی امور ڈویژن

8.8 قرضوں کے وعدے اور تقسیم بلحاظ نوعیت

(ملین امریکی ڈالر)

کل		غیر منسوبہ جاتی امداد										منسوبہ جاتی امداد		منسوبہ اس سال
		زلزلہ بحالی امداد		بحالی		توازن ادائیگی		غذائی		غیر غذائی		منسوبہ جاتی امداد		
ادائیگی	وعدے	ادائیگی	وعدے	ادائیگی	وعدے	ادائیگی	وعدے	ادائیگی	وعدے	ادائیگی	وعدے	ادائیگی	وعدے	
5,793	7,233	-	-	643	643	531	531	306	413	950	987	3,363	4,659	پانچواں منسوبہ
948	1,395	-	-	-	-	86	86	50	55	213	190	599	1,064	میں 79ء
1,470	1,658	-	-	61	61	419	419	21	55	161	121	808	1,002	میں 80ء
972	973	-	-	111	111	16	16	66	73	103	182	676	591	میں 81ء
1,102	1,620	-	-	293	293	10	10	89	110	174	320	536	887	میں 82ء
1,301	1,587	-	-	178	178	-	-	80	120	299	174	744	1,115	میں 83ء
7,183	11,907	-	-	734	734	-	-	776	807	791	1,234	4,882	9,132	چھٹا منسوبہ
1,176	1,989	-	-	155	155	-	-	177	88	149	166	695	1,580	میں 84ء
1,257	2,311	-	-	150	150	-	-	79	196	125	161	903	1,804	میں 85ء
1,528	2,294	-	-	135	135	-	-	245	163	93	186	1,055	1,810	میں 86ء
1,398	2,626	-	-	130	130	-	-	57	130	205	331	1,006	2,035	میں 87ء
1,824	2,687	-	-	164	164	-	-	218	230	219	390	1,223	1,903	میں 88ء
12,081	13,913	-	-	545	545	413	413	1,558	1,560	1,922	1,435	7,643	9,960	ساتواں منسوبہ
2,619	3,312	-	-	132	132	¹ 146	¹ 146	542	392	537	663	1,262	1,979	میں 89ء
2,342	3,439	-	-	140	140	¹ 217	¹ 217	287	258	386	201	1,312	2,623	میں 90ء
2,156	2,576	-	-	111	111	50	50	136	134	451	346	1,408	1,935	میں 91ء
2,471	2,689	-	-	105	105	-	-	284	322	316	43	1,766	2,219	میں 92ء
2,493	1,897	-	-	57	57	-	-	309	454	232	182	1,895	1,204	میں 93ء
12,748	12,152	-	-	61	61	1,139	1,161	1,923	1,986	61	62	9,564	8,882	آٹھواں منسوبہ
2,549	2,581	-	-	19	19	303	411	251	329	15	-	1,961	1,822	میں 94ء
2,600	3,025	-	-	29	29	211	-	258	279	23	3	2,079	2,714	میں 95ء
2,565	2,681	-	-	10	10	-	-	383	395	21	57	2,151	2,219	میں 96ء
2,233	1,759	-	-	2	2	-	-	409	405	1	1	1,821	1,351	میں 97ء
2,801	2,106	-	-	1	1	625	750	622	578	1	1	1,552	776	میں 98ء
2,442	2,219	-	-	2	2	550	650	270	185	-	-	1,620	1,382	میں 99ء
1,428	665	-	-	2	2	125	-	191	403	-	-	1,110	260	میں 00ء
1,599	1,109	-	-	2	2	678	914	-	-	-	-	919	193	میں 01ء
2,316	3,488	-	-	21	21	1,624	2,288	31	41	-	-	640	1,138	میں 02ء
1,550	1,993	-	-	8	8	830	1,160	10	22	-	-	702	803	میں 03ء
1,242	2,017	-	-	4	5	741	943	-	12	-	-	497	1,057	میں 04ء
2,241	3,080	-	-	-	-	1,535	1,115	-	-	-	-	706	1,965	میں 05ء
2,863	4,281	915	1,930	-	-	1,070	1,330	-	-	-	-	878	1,021	میں 06ء
3,269	3,641	385	393	-	-	2,007	2,285	12	-	-	-	865	963	میں 07ء
3,079	3,112	869	548	-	-	1,513	957	-	-	-	-	697	1,607	میں 08ء
4,006	5,400	191	6	-	-	2,583	3,094	175	143	-	-	1,057	2,157	میں 09ء
3,093	6,171	207	79	621	1,274	1,170	1,067	100	100	-	-	995	3,651	میں 10ء
2,548	4,580	123	-	928	2,071	565	125	-	-	-	-	932	2,384	میں 11ء

ماخذ: اقتصادی امور ڈویژن

¹ آئی ایم ایف ایس اے ایف قرضہ

8.9 قرضوں کے مجموعی سمجھوتے

(ملین امریکی ڈالر)

م 11ء	م 10ء	م 09ء	م 08ء	م 07ء	م 06ء	قرض دینے والا ملک/الینجی
2161.8	1,761.8	3,344.1	2,142.3	2,631.3	2,820.2	الف۔ کنسورٹیم میں بیرونی کنسورٹیم انتظامات شامل ہیں
394.8	373.2	138.3	471.8	253.8	244.7	(الف) دو طرفہ
-	-	-	-	-	-	1۔ نیجیم
-	-	-	-	-	-	2۔ کینیڈا
103.9	103.6	-	-	50.2	-	3۔ فرانس
-	20.2	138.3	-	5.8	-	4۔ جرمنی
53.4	-	-	11.4	-	-	5۔ اٹلی
237.5	249.4	-	460.4	197.8	244.7	6۔ جاپان
-	-	-	-	-	-	7۔ ہالینڈ
-	-	-	-	-	-	8۔ ناروے
-	-	-	-	-	-	9۔ سویڈن
-	-	-	-	-	-	10۔ نارڈک انویسٹمنٹ بینک
-	-	-	-	-	-	11۔ برطانیہ
-	-	-	-	-	-	12۔ امریکہ
1767.0	1388.6	3,205.8	1,670.5	2,377.5	2,575.5	(ب) کثیر فریقی
261.4	-	173.6	-	100.0	319.2	1۔ آئی بی آر ڈی
603.0	508.4	1,272.3	233.7	891.2	1,165.8	2۔ آئی ڈی اے
892.6	711.9	1,759.9	1,436.8	1,386.3	1,036.9	3۔ اے ڈی بی
-	18.8	-	-	-	53.6	4۔ آئی ایف اے ڈی
-	149.5	-	-	-	-	5۔ ای آئی بی ¹
10.0	-	-	-	-	-	6۔ ای سی او ڈی ڈی بی ²
213.7	1979.8	1,005.0	347.7	10.4	339.6	ب۔ غیر کنسورٹیم
-	-	-	-	-	-	1۔ آسٹریا
-	-	-	-	-	-	2۔ آسٹریلیا
213.7	1979.8	800.0	327.7	10.4	322.3	3۔ چین
-	-	-	-	-	-	4۔ سوئٹزرلینڈ
-	-	-	-	-	-	5۔ آئین
-	-	205.0	20.0	-	17.3	6۔ کوریا
362.6	823.1	448.8	132.3	381.0	121.3	ج۔ اسلامی ممالک
-	-	-	-	-	-	1۔ ملائیشیا
42.6	49.8	-	-	38.0	-	2۔ کویت
100.0	380.0	125.0	-	133.0	-	3۔ سعودی عرب
-	31.1	36.0	5.3	10.0	-	4۔ اوپیک فنڈ
220.0	362.2	287.8	127.0	200.0	121.3	5۔ اسلامی ترقیاتی بینک
-	-	-	-	-	-	6۔ ایٹمی فنڈ
2,738.1	4,564.7	4,797.9	2,622.2	3,022.7	3,281.1	کل

ماخذ: اقتصادی امور ڈویژن

1۔ یورپین انویسٹمنٹ بینک

2۔ آئی ایم کوآپریٹو آرگنائزیشن ٹریڈ اینڈ ڈیولپمنٹ بینک

8.10 پاکستان کے بیرونی قرضے اور واجبات

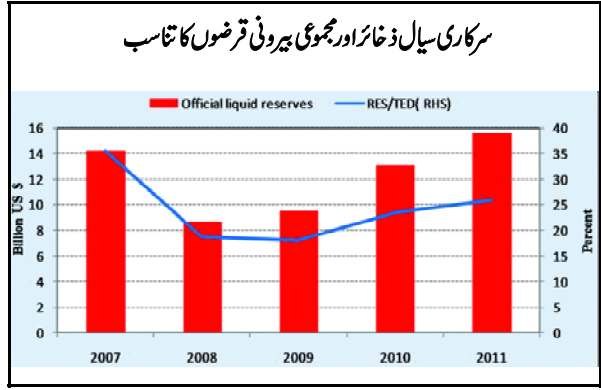
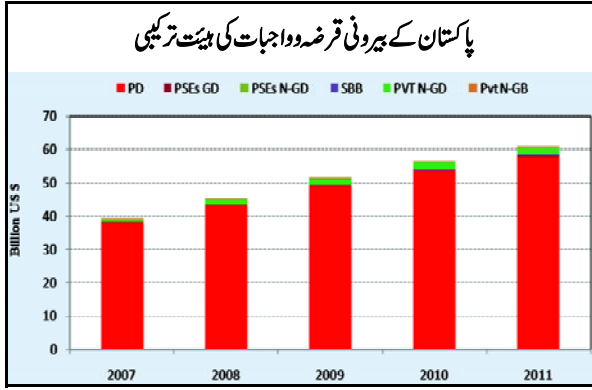
(آخر جون بلین امریکی ڈالر)

فہرست	30 جون 2007ء	30 جون 2008ء	30 جون 2009ء	30 جون 2010ء	30 جون 2011ء
1- سرکاری قرضے (الف+ب+ج)	37,832	43,078	48,835	53,569	57,897
الف- سرکاری قرضے	35,607	40,445	42,413	42,908	46,375
(i) درمیانی تاویل مدت (ایک سالہ)	35,582	39,732	41,761	42,115	45,767
پیرس کلب	12,691	13,928	13,998	13,958	15,462
کیٹ فرینٹی	18,532	21,449	23,000	23,694	25,837
دیگر و طرفہ	931	1,129	1,448	1,782	1,925
یور و اسکوک / عالمی بانڈز	2,650	2,650	2,150	1,550	1,550
فوجی قرضے	83	41	199	167	135
کمرشل قرضے	137	120	166	-	-
مقامی کرنسی بانڈز (ٹی بیز اور پی آئی بیز) ¹	58	15	-	64	58
ترقی کے لیے سعودی فنڈ	-	-	-	200	200
ایس اے ایف ای پی این امانتیں	-	-	500	500	500
این بی پی / این اے امانتیں	500	400	300	200	100
(ii) قلیل مدت (ایک سالہ)	25	713	652	793	608
آئی ڈی بی	25	713	652	793	608
ب- آئی ایم ایف سے	1,407	1,337	5,148	8,077	8,940
(i) وفاقی حکومت	-	-	-	1,055	1,997
(ii) مرکزی بینک	1,407	1,337	5,148	7,022	6,943
ج- زرمبادلہ کے واجبات	818	1,296	1,274	2,584	2,582
(i) مرکزی بینک کی امانتیں	700	1,200	1,200	1,100	1,000
(ii) زرمبادلہ بانڈز (این ایچ اے / این سی)	88	66	44	22	-
(iii) دیگر واجبات (تبادلہ)	30	30	30	-	-
(iv) ایس ڈی آر کا اختصاص ²	-	-	-	1,462	1,582
2- سرکاری ضمانت شدہ قرضے	239	196	152	159	84
پیرس کلب	-	-	-	-	-
کیٹ فرینٹی	155	132	102	56	44
دیگر و طرفہ	71	60	50	28	40
کمرشل قرضے	8	4	-	75	-
سینک میٹل بانڈز	5	-	-	-	-
3- سرکاری غیر ضمانت شدہ قرضے ³	962	1,007	917	1,087	975
درمیانی تاویل مدت (ایک سالہ)	962	1,007	917	957	914
قلیل مدت (ایک سالہ)	-	-	-	130	61
4- جدید لی بی بیوں کے قرضے	-	-	-	193	386
درمیانی تاویل مدت (ایک سالہ)	-	-	-	118	104
قلیل مدت (ایک سالہ)	-	-	-	75	282
5- نجی ضمانت شدہ قرضے	-	-	-	-	-
6- نجی غیر ضمانت شدہ قرضے (درمیان تاویل مدت ایک سالہ)	1,040	1,605	2,290	2,231	2,379
7- نجی غیر ضمانت شدہ بانڈز ¹	250	275	137	124	124
مجموعی بیرونی واجبات (1 تا 7)	40,323	46,161	52,331	57,363	61,845
سرکاری سیال ذخائر ⁴	14,333	8,745	9,527	13,112	15,662

ماخذ: شعبہ شاریات، ایس بی پی

ع: عبوری

- 1- سرکاری و نجی شعبے کے غیر ضمانت شدہ بانڈز کے مقامی کرنسی بانڈز کو مالی سال 07ء کی آخری سہ ماہی سے لیا گیا ہے۔
 - 2- جون 2010ء کے بعد سے لی بی پی ایم 6 کے مطابق ایس ڈی آر کے اختصاص کو بیرونی واجبات کے طور پر شامل کیا جا رہا ہے۔
 - 3- جدید لی بی بیوں کی قرض گیری کو جولائی تا ستمبر 09ء تک جدید لی بی بیوں کی قرض گیری سے لیا گیا ہے۔
 - 4- بشمول ڈوبی ہوئی قوم اور نقد بیرونی کرنسی۔ مطلوبہ نقد محفوظ اور آر بی آئی پر غیر تصفیہ شدہ و عموماً کو منہا کرتے ہوئے۔
- نوٹ: ٹی بی بیز پر پری بلز- پی آئی بیز، پاکستان انویسٹمنٹ بانڈز- ایس اے ایف ای، سادرن انٹرنیٹ آف فارن ایکس چینج



8.11 واجب الادا بیرونی قرضے بلحاظ ملک

(آخر جون 2011ء میں امریکی ڈالر)

ملک/ادارہ	2006ء	2007ء	2008ء	2009ء	2010ء	2011ء
میں کل	12,789	12,691	13,928	13,998	13,958	15,463
آسٹریلیا	-	-	-	-	-	-
آسٹریا	71	75	84	72	60	68
بنیامین	72	63	41	36	31	36
کینیڈا	495	514	538	479	516	550
ڈنمارک	-	-	-	-	-	-
فرن لینڈ	6	6	6	6	6	6
فرانس	2,026	2,162	2,507	2,275	2,011	2,324
جرمنی	1,707	1,843	2,142	1,905	1,660	1,945
اٹلی	149	154	117	108	98	109
جاپان	5,400	5,105	5,777	6,496	7,011	7,833
کوريا	633	575	515	480	471	475
ہالینڈ	109	118	137	123	106	125
ناروے	43	35	30	22	19	18
روس	130	127	125	122	120	117
اسپین	83	81	81	80	79	79
سوئیڈن	156	159	157	154	151	148
سوئٹزر لینڈ	90	94	116	105	103	131
برطانیہ	13	13	13	11	9	9
امریکہ	1,603	1,567	1,542	1,524	1,507	1,490
نیوزی لینڈ	3	-	-	-	-	-
دیگر روپے	832	1,002	1,189	1,998	2,510	2,666
بحرین	12	12	12	-	-	-
چین	619	817	925	1,491	1,762	2,020
چیکوسلواکیہ	1	-	-	-	-	-
کویت	88	85	85	112	104	113
لیبیا	6	6	5	5	4	5
عمان	-	-	-	-	-	-
قطر	-	-	-	-	-	-
رومانیہ	-	-	-	-	-	-
سعودی عرب	16	-	-	269	519	407
ترکی	13	16	96	-	-	-
متحدہ عرب امارات	77	66	66	121	121	121
کثیر فریقی	16,819	18,687	21,581	23,102	23,750	25,881
اسے ڈی بی	6,588	7,151	9,408	10,940	11,586	12,324
آئی بی آر ڈی	2,248	2,149	2,015	1,879	1,722	1,647
آئی ڈی اے	7,670	8,782	9,517	9,775	9,777	11,149
ای آئی بی	70	72	72	67	59	54
آئی ڈی بی (طویل مدتی)	64	315	345	222	377	444
آئی ایف اے ڈی	131	169	177	170	186	211
آئی ایف سی	-	-	-	-	-	-
اوپیک	21	20	18	25	22	21

8.11 واجب الادا بیرونی قرضے بلحاظ ملک

(آخر جون، بلین امریکی ڈالر)

ملک/ادارہ	2006ء	2007ء	2008ء	2009ء	2010ء	2011ء
سی ڈی سی	-	-	-	-	-	-
دیگر	27	29	29	24	21	31
کمرشل قرضے	165	145	124	166	275	100
مجموعی طویل مدتی	30,605	32,525	36,822	39,264	40,493	44,110
قلیل مدتی آئی ڈی بی	169	25	713	652	793	608
کل	30,774	32,550	37,535	39,916	41,286	44,718

نوٹ: اعشاریہ ختم کرنے کے باعث مجموعی اعداد و شمار مختلف ہو سکتے ہیں۔

ماخذ: شعبہ شاریات، ایس بی پی

(i) ایس اے ایف ای چائنہ کی 500 ملین ڈالر کی امانتوں اور سعودی فنڈ برائے ترقی کو مالی سال 10ء میں دیگر دو طرفہ میں دینے کے بجائے جدول 8.8 میں الگ سے دیا گیا ہے۔

(ii) مالی سال 10ء کے کمرشل قرضوں میں بیٹیل بینک/بی او سی کی 200 ملین ڈالر کی امانتوں کو شامل کیا گیا ہے۔

(iii) مجموعی طویل مدتی میں یورو/اسلوک بانڈز، مقامی کرنسی بانڈز اور آئی ایم ایف کے میزائیز قرضوں کو شامل کیا گیا ہے۔

8.12 طویل مدتی بیرونی قرضوں کی تقسیم بلحاظ ملک

(ملین امریکی ڈالر)

ملک/ادارہ	م 07ء	م 08ء	م 09ء	م 10ء	م 11ء
چیکس کلب	86.9	52.1	87.9	51.7	176.8
آسٹریلیا	-	-	-	-	-
آسٹریا	-	-	-	-	-
بھیم	-	-	-	-	-
فرانس	36.5	23.6	0.9	-	11.9
جرمنی	26.1	8.5	37.3	13.7	1.0
اٹلی	-	-	-	-	-
جاپان	24.3	20.0	49.7	37.7	150.2
بالیئڈ	-	-	-	-	-
ناروے	-	-	-	-	-
اسپین	-	-	-	-	-
سوئیڈن	-	-	-	-	-
برطانیہ	-	-	-	-	-
امریکہ	-	-	-	-	-
کولیا	-	-	-	0.3	13.7
دیگر وطنہ	122.2	181.3	762.9	516.8	370.4
بحرین	-	-	-	-	-
چین	119.0	99.8	550.1	212.3	293.5
چیکوسلوواکیہ	-	-	-	-	-
کویت	3.2	1.8	37.6	4.5	9.0
لیبیا	-	-	-	-	-
سعودی عرب	-	79.7	175.2	300	67.9
سنگاپور	-	-	-	-	-
ترکی	-	-	-	-	-
متحدہ عرب امارات	-	-	-	-	-
کثیر فریقی	2,434.5	2,320.9	2,586.7	1,877.1	1,374.9
اے ڈی بی	949.3	1,788.7	1,556.0	921.7	478.9
آئی بی آر ڈی	162.4	48.4	91.3	86.1	34.5
آئی ڈی اے	1,027.2	261.6	847.9	700.5	775.4
آئی ایف اے ڈی	38.8	9.5	8.3	31.0	18.8
آئی ڈی بی (طویل مدتی)	252.1	205.1	73.7	137.0	55.0
اوپیک	3.4	7.6	9.5	0.8	2.4
نارڈک ڈیولپمنٹ فنڈ	-	-	-	-	-
نارڈک انوٹمنٹ بینک	-	-	-	-	-
ای آئی بی	1.3	-	-	-	-
ای سی او بی بی	-	-	-	-	9.9
کل	2,643.6	2,554.3	3,437.5	2,445.6	1,922.1

ماخذ: اقتصادی امور ڈویژن

8.13 بیرونی معاشی امداد بلحاظ نوعیت

(ملین امریکی ڈالر)

میں 11ء	میں 10ء	میں 09ء	میں 08ء	میں 07ء	میں 06ء	ا٪
2,425	2,887	3,817	2,212	2,886	1,949	1- طویل مدتی امداد
1,819	2,275	3,327	1,690	2,330	1,301	قرضہ
606	612	490	522	556	648	گرائنس
931	995	1,058	697	864	878	(i) منصوبہ جاتی
847	877	711	586	607	696	قرضہ
84	118	347	111	257	182	گرائنس
1,494	1,892	2,759	1,515	2,022	1,071	(ii) غیر منصوبہ جاتی
972	1,398	2,616	1,104	1,723	605	قرضہ
522	494	143	411	299	466	گرائنس
-	100	175	-	12	-	الف) نفاذ
-	100	175	-	-	-	قرضہ
-	-	-	-	12	-	گرائنس
672	54	-	-	-	-	ب) غیر نفاذی
451	-	-	-	-	-	قرضہ
221	54	-	-	-	-	گرائنس
822	1,738	2,584	1,515	2,010	1,071	ج) توازن ادائیگی / نقد
521	1,298	2,441	1,104	1,723	605	قرضہ
295	437	141	409	284	464	گرائنس
6	3	2	2	3	2	افغان مہاجرین
-	-	-	-	-	-	د) دیگر
-	-	-	-	-	-	قرضہ
-	-	-	-	-	-	گرائنس
123	207	190	869	385	915	2- ذللہ بحالی امداد
103	171	110	864	314	768	قرضہ
20	36	80	5	71	147	گرائنس
-	570	656	500	25	194	3- قلیل مدتی امداد
-	570	656	500	25	194	آئی ڈی بی
-	-	-	-	-	-	کمرشل قرضے
2,548	3,664	4,664	3,581	3,296	3,058	کل امداد (1+2+3)
1,922	3,016	4,093	3,054	2,669	2,263	قرضہ
626	648	570	527	627	795	گرائنس

ماخذ: اقتصادی امور ڈویژن

8.14 غیر ملکی نجی قرضوں کی تقسیم بلحاظ معاشی گروپ

(ملین امریکی ڈالر)

معاشی گروپ	م 06ء	م 07ء	م 08ء	م 09ء	م 10ء	م 11ء
بجلی	-	-	51.0	156.4	160.4	84.9
سینٹ	-	44.5	-	90.7	74.2	1.5
کھاد	-	-	-	-	-	-
کیمیکلز	-	-	12.0	298.0	50.3	90.0
ٹیکسٹائل	6.2	12.8	10.0	-	0.1	13.0
مواصلات	189.4	303.2	830.5	430.9	127.4	141.2
مالی کاروبار	7.0	25.7	100.5	5.0	-	-
ذخیرہ کاری سہولتیں	12.0	-	74.9	30.5	-	14.1
تیل و گیس کی دریافت	-	-	1.3	40.0	52.7	0.7
کانڈراور گودا	-	-	-	-	-	-
پیٹرولیم ریفاائننگ	-	-	-	-	-	-
ذاتی خدمات	-	-	-	-	-	-
ٹرانسپورٹ پی آئی اے	-	13.9	10.9	-	45.0	115.0
چینی	-	-	-	-	-	1.2
تعمیرات	-	-	25.0	-	-	-
دیگر	5.5	-	30.1	4.5	-	8.7
کل	220.0	400.1	1,145.7	1,056.0	510.0	470.3

نوٹ: اعشاریہ ختم کرنے سے مجموعی اعداد و شمار مختلف ہو سکتے ہیں
ماخذ: شعبہ شاریات، ایس بی پی

8.15 غیر ملکی نجی قرضوں کے واجبات کی پوزیشن بلحاظ معاشی گروپ

(آخر جون 2011ء امریکی ڈالر)

معاشی گروپ	م 06ء	م 07ء	م 08ء	م 09ء	م 10ء	م 11ء
بجلی	608.3	452.5	398.2	446.4	543.6	545.6
(i) آئی پی پی	608.3	452.5	353.2	351.4	333.6	295.6
(ii) دیگر	-	-	45.0	95.0	210.0	250.0
سینٹ	31.1	55.7	51.7	70.4	138.7	143.7
کھاد	-	-	-	-	-	-
کیمیکلز	48.0	24.7	12.0	295.0	341.2	335.3
ٹیکسٹائل	55.2	64.2	73.6	73.6	70.3	153.3
مواصلات	165.9	642.3	1,110.8	1,204.3	1,087.9	1,119.8
مالی کاروبار	6.5	32.2	77.6	121.4	118.0	103.8
ذخیرہ کاری سولٹس	26.4	24.3	95.4	120.6	112.5	117.0
تیل و گیس کی دریافت	-	-	-	30.5	35.1	36.3
کانڈراگودا	-	-	29.2	29.2	-	-
پیٹرولیم ریفائننگ	-	-	-	-	-	-
ذاتی خدمات	0.7	0.7	0.8	0.7	0.7	0.8
ٹرانسپورٹ (پی آئی اے)	633.0	949.0	1,007.0	917.0	957.0	914.0
چینی	-	-	-	-	-	-
تعمیرات	-	-	25.0	25.0	-	-
دیگر	10.5	6.4	6.0	10.5	24.8	53.5
کل	1,585.6	2,252.0	2,887.3	3,344.6	3,429.8	3,523.3

ماخذ: شعبہ شماریات، ایس بی پی

8.16 قرضوں کی ادائیگی بلحاظ ملک

(ملین امریکی ڈالر)

میں 11ء		میں 10ء		میں 09ء		میں 08ء		میں 07ء		میں 06ء		ملک / ادارہ
سود	اصل رقم	سود	اصل رقم	سود	اصل رقم	سود	اصل رقم	سود	اصل رقم	سود	اصل رقم	
306.2	176.9	310.6	157.6	344.2	184.4	383.4	242.9	356.5	235.3	355.7	257.9	پیرس کلب
1.9	2.7	3.6	3.4	3.8	3.0	4.6	2.7	3.6	1.2	3.7	1.1	آسٹریا
2.0	0.8	2.0	0.7	2.0	0.6	2.3	10.3	2.0	4.6	6.3	1.3	بنجیم
1.0	2.1	1.3	1.8	3.0	1.7	5.4	1.7	5.6	1.3	4.4	0.8	کینیڈا
0.1	0.2	0.1	0.1	0.2	0.1	0.4	0.2	0.4	0.2	0.3	0.1	فن لینڈ
83.1	31.3	86.3	26.2	86.1	26.4	99.5	36.0	87.4	31.3	81.3	23.4	فرانس
18.6	18.5	18.5	15.8	31.3	18.8	36.4	16.6	32.3	15.6	29.9	13.1	جرمنی
0.3	22.7	0.3	20.1	0.9	22.2	1.3	24.0	1.2	21.4	2.3	0.6	اٹلی
129.5	56.6	118.8	49.6	114.8	48.5	103.6	46.5	91.6	49.3	87.4	65.8	جاپان
6.8	11.1	8.2	9.7	18.0	34.3	34.1	59.7	40.8	55.7	38.2	96.5	کویت
2.0	0.3	2.1	0.3	3.5	0.4	3.1	0.4	2.0	0.7	1.9	0.5	ہالینڈ
0.4	1.6	1.3	5.0	1.1	2.5	0.9	13.3	2.8	14.5	3.1	6.5	ناروے
6.0	2.8	6.2	2.5	6.3	2.5	6.4	2.9	6.6	2.8	21.9	18.9	روس
2.0	0.6	2.0	0.5	2.6	0.6	3.1	0.9	3.2	1.1	2.9	1.4	اسپین
1.7	3.6	2.1	3.1	5.1	2.8	9.0	2.8	9.3	1.9	7.1	1.0	سوئیڈن
1.3	2.2	1.4	1.7	2.7	1.5	3.4	1.5	2.2	0.9	1.5	0.6	سوئٹزرلینڈ
0.1	0.2	3.5	0.2	8.7	0.2	7.4	0.2	0.7	1.1	0.7	1.9	برطانیہ
49.4	19.6	53.2	16.9	54.1	18.3	62.5	23.2	64.8	31.7	62.8	24.4	امریکہ
106.5	281.5	51.9	220.4	26.0	136.4	22.1	91.5	35.9	116.2	35.7	140.8	دیگر و طرفہ
-	-	-	-	0.1	3.6	0.5	4.3	0.9	4.3	2.3	4.3	بحرین
88.7	94.3	40.4	128.5	20.2	122.3	16.2	77.9	26.8	77.7	26.2	100.2	چین
3.0	8.0	2.8	7.8	2.3	7.0	2.4	7.4	2.4	7.1	2.2	7.1	کویت
-	-	-	1.8	0.1	1.8	0.1	1.9	1.8	14.2	-	-	لیبیا
12.9	178.7	6.5	82.3	1.2	1.7	1.1	-	1.2	-	1.2	3.4	سعودی عرب
-	-	-	-	-	-	-	-	-	-	-	-	سنگاپور
-	-	-	-	-	-	-	-	0.7	12.9	2.8	25.8	ترکی
1.8	0.5	2.1	-	2.1	-	1.8	-	2.1	-	1.0	-	متحدہ عرب امارات
213.0	997.8	234.2	931.4	284.0	1,067.4	323.8	797.4	270.0	678.5	226.8	661.0	کثیر فریقی
104.3	624.7	112.3	510.6	133.9	410.4	119.6	333.8	88.9	260.5	72.9	231.6	اے ڈی بی
15.7	171.2	30.6	225.1	65.3	275.2	111.7	297.3	110.9	273.4	99.2	294.2	آئی بی آر ڈی
82.2	168.5	82.6	168.2	72.1	157.8	73.9	143.6	59.8	127.3	51.5	119.5	آئی ڈی اے
2.1	10.3	1.8	8.3	1.8	9.6	1.9	8.4	1.8	9.0	1.8	7.5	آئی ایف اے ڈی
5.4	9.3	3.6	7.3	7.5	205.4	11.4	5.2	8.0	4.1	0.8	3.6	آئی ڈی بی
0.5	3.3	0.6	4.0	0.5	4.0	0.5	4.9	0.6	4.2	0.6	4.6	اویک
2.8	10.5	2.9	7.9	2.9	5.0	4.8	4.2	-	-	-	-	دیگر
625.8	1456.3	596.7	1,309.4	654.2	1,388.2	729.3	1,131.8	662.4	1,030.0	618.2	1,059.7	کل

ماخذ: شعبہ شماریات، ایس بی بی

نوٹ:

- 1- ترقیاتی قرضوں کے قرضوں کی ادائیگی ہیڈ آفس کے محل وقوع کے اعتبار سے شامل کی گئی ہے۔
- 2- یہ اعداد و شمار وزارت خزانہ کے مطابق ہونے کی ضرورت نہیں ہے کیونکہ یہ شعبہ معاشی تجزیہ کی ہدایات کے تحت اصل کی بنیاد پر ادائیگیوں کے توازن سے مرتب کیے گئے ہیں۔
- 3- جدول میں صرف طویل مدتی قرضوں کی ادائیگی شامل ہے اور یورو/صلوک ہائڈز، کرنشل قرضے اور این بی بی/بی ای او سی امانتیں شامل نہیں ہیں۔

8.17 بیرونی قرضوں اور واجبات کی ادائیگی

(ملین امریکی ڈالر)

م 09ء		م 08ء		م 07ء		۱۲۱
سود	اصل رقم	سود	اصل رقم	سود	اصل رقم	
-	1,600	-	1,200	-	1,300	ری شیڈولڈ / اجرائے جانی
-	100	-	100	-	100	کمرشل قرضے
-	300	-	400	-	500	این بی پی / بی او س
-	-	-	-	-	-	آڈی بی
-	1,200	-	700	-	700	مرکزی بینک کی امانتیں
						عبوری

1- سرکاری شعبے اور نجی غیر منافع بخش بائڈرز کے مقامی کرنسی بائڈرز کو مالی سال 07ء کی آخری سہ ماہی سے لیا گیا ہے۔

2- جدولی بینکوں کی قرضوں کی ادائیگی کو مالی سال 09ء سے لیا گیا ہے۔

3- بینکوں کی طرف سے قلیل مدتی قرض گیری کی اصل رقم کی باز ادائیگی مجموعی بنیادوں پر ہے۔ یہ قرضے بیشتر شہینہ سے ایک ہفتہ عرصیت کے ہوتے ہیں اس لیے مجموعی واپسی کی رقم بڑی ہوتی ہیں۔ تاہم اسٹاک میں خالص اضافہ بہت معمولی ہوتا ہے۔

4- بینکوں کی قلیل مدتی قرض گیری کا خالص بہاؤ مذکورہ مدت کی قلیل مدتی قرض گیری کے اسٹاک میں خالص اضافے (+) یا کمی (-) کو ظاہر کرتا ہے۔

نوٹ: نوٹ: ٹی پیز، ٹریڈری بلز۔ پی آئی بی، پاکستان انویسٹمنٹ بانڈز۔ ایف ایف ای، ساوران اتھارٹی آف فارن ایکس چینج

8.17 بیرونی قرضوں اور واجبات کی ادائیگی

(ملین امریکی ڈالر)

میں 11ء		میں 10ء		2011
سود	اصل رقم	سود	اصل رقم	
946	2,206	877	2,795	1- سرکاری قرضہ (الف+ب+ج)
758	1,816	731	2,403	الف- سرکاری قرضہ
729	1,491	712	2,053	(i) وسطی طویل مدت (ایک سال سے زائد)
308	179	308	156	بیسز کلب
212	980	231	897	کیٹرفرائی
81	200	26	143	دیگر دوطرفہ
111	-	132	600	یورواصل کو گلوبل بانڈز
-	-	-	-	فوجی قرضہ
6	32	0	41	کمرشل قرضے
-	-	3	116	مقامی کرنسی بانڈز (ٹی بی اور پی آئی بیز) ¹
1	-	-	-	ترقی کے لیے سعودی فنڈ
8	-	5	-	ایس اے ایف ای جین امانتیں
2	100	7	100	این پی پی/بی اوی امانتیں
29	325	19	350	(ii) قلیل مدت (ایک سال)
-	-	-	-	کمرشل قرضے
29	325	19	350	آئی ڈی بی
174	268	120	240	ب- آئی ایم ایف سے
-	-	-	-	(i) وفاقی حکومت
174	268	120	240	(ii) مرکزی بینک
15	122	27	152	ج- زرمبادلہ کے واجبات
15	100	25	100	(i) مرکزی بینک کی امانتیں
0	22	2	22	(ii) زرمبادلہ بانڈز (این ایچ اے/این سی)
-	-	-	30	(iii) دیگر واجبات (تبادل)
17	141	34	123	2- سرکاری ضمانت شدہ قرضے
0	-	3	-	بیسز کلب
1	17	3	36	کیٹرفرائی
15	49	26	37	دیگر دوطرفہ
1	75	2	50	کمرشل قرضے
-	-	-	-	سینڈک میٹل بانڈز
30	260	27	270	3- سرکاری غیر ضمانت شدہ قرضے
27	169	23	168	درمیانی تا طویل مدت (ایک سال)
3	91	4	102	قلیل مدت (ایک سال)
6	4,936	8	1,197	4- چھوٹی بینکوں کے قرضے ²
4	20	7	16	درمیانی تا طویل مدت (ایک سال)
2	4,916	1	1,181	قلیل مدت (ایک سال) خام ہاؤڈاؤ ایگلی ³
-	207	-	75	قلیل مدت (ایک سال) خالص بہاؤ ⁴
-	-	1	50	5- فوجی ضمانت شدہ قرضے
64	247	58	325	6- فوجی غیر ضمانت شدہ قرضے (درمیان تا طویل مدت ایک سال)
5	-	10	13	7- فوجی غیر ضمانت شدہ بانڈز ¹
1,068	7,790	1,015	4,772	مجموعی بیرونی واجبات (7 تا)
-	1,488	-	1,723	ری شیڈولڈ اجراءے ثانی
-	-	-	-	کمرشل قرضے
-	100	-	-	این پی پی/بی اوی
-	388	-	623	آئی ڈی بی
-	1,000	-	1,100	مرکزی بینک کی امانتیں

ع: مجموعی

ماخذ: شعبہ بیانات، ایس بی بی