

ادائیگیوں کا توازن اور بیرونی تجارت

## 9.1 شرح مبادلہ - مجاز ڈیلر

### پاکستانی روپے فی کرنسی پونٹ

| مئی 10ء                 |          | مئی 09ء    |          | مئی 08ء    |          | مئی 07ء    |          | مئی 06ء    |          | کرنسی                 |
|-------------------------|----------|------------|----------|------------|----------|------------|----------|------------|----------|-----------------------|
| اختتام مدت              | اوسط     | اختتام مدت | اوسط     | اختتام مدت | اوسط     | اختتام مدت | اوسط     | اختتام مدت | اوسط     |                       |
| 72.6494                 | 73.9643  | 65.9143    | 58.2931  | 65.5999    | 56.1958  | 51.3731    | 47.676   | 44.5419    | 44.7564  | آسٹریلیائی ڈالر       |
| 226.4173                | 222.5092 | 215.7248   | 208.5245 | 180.8635   | 166.0749 | 160.2985   | 160.8362 | 159.686    | 158.8078 | بحرینی دینار          |
| 81.0366                 | 79.4785  | 70.3881    | 67.5867  | 67.5543    | 61.9742  | 56.7975    | 53.5778  | 54.2252    | 51.4986  | کینیڈین ڈالر          |
| 12.5820                 | 12.2840  | 11.9016    | 11.4930  | 9.9395     | 8.6128   | 7.9385     | 7.7526   | 7.513      | 7.4161   | چینی یوان             |
| 14.0034                 | 15.6699  | 15.4180    | 14.4333  | 14.4082    | 12.3711  | 11.0263    | 10.6261  | 10.2563    | 9.7699   | ڈنیش کرونے            |
| 10.9699                 | 10.8074  | 10.4985    | 10.1246  | 8.7452     | 8.0273   | 7.7325     | 7.7772   | 7.7447     | 7.7127   | ہانگ کانگ ڈالر        |
| 0.9640                  | 0.9164   | 0.8481     | 0.8012   | 0.6425     | 0.5711   | 0.4912     | 0.5122   | 0.5239     | 0.5216   | جاپانی ین             |
| 293.7918                | 291.6604 | 283.1581   | 281.2742 | 257.7073   | 228.2954 | 209.8497   | 209.8118 | 207.9487   | 205.3258 | کویت دینار            |
| 26.2667                 | 24.8037  | 23.0827    | 22.3289  | 20.8725    | 18.9021  | 17.5106    | 17.0649  | 16.3592    | 16.0515  | ملائیشین رینگٹ        |
| 59.1883                 | 58.9433  | 53.1215    | 47.4763  | 51.978     | 48.1134  | 46.7146    | 41.6292  | 36.5068    | 40.0222  | نیوزی لینڈ ڈالر       |
| 13.1693                 | 14.0698  | 12.7207    | 12.4113  | 13.4831    | 11.6417  | 10.2888    | 9.7161   | 9.642      | 9.2141   | ناروے تین کرونے       |
| 221.6841                | 217.8885 | 211.2283   | 204.2093 | 177.0978   | 162.4578 | 156.7477   | 157.2718 | 156.1514   | 155.3535 | عمانی ریال            |
| 23.4697                 | 23.0391  | 22.3278    | 21.5751  | 18.7219    | 17.1844  | 16.6032    | 16.644   | 16.5016    | 16.4395  | قطری ریال             |
| 22.7624                 | 22.3482  | 21.6661    | 20.9341  | 18.1849    | 16.6973  | 16.1168    | 16.1656  | 16.0442    | 15.9608  | سعودی ریال            |
| 60.9676                 | 59.6004  | 56.0991    | 53.5502  | 50.0886    | 43.6846  | 39.4852    | 39.1651  | 37.8714    | 36.4149  | سنگاپوری ڈالر         |
| 10.9922                 | 11.5692  | 10.6361    | 10.4330  | 11.4255    | 9.889    | 8.8641     | 8.6143   | 8.2853     | 7.7867   | سوئیڈش کرونا          |
| 78.8759                 | 78.9663  | 75.2273    | 70.0527  | 66.9519    | 56.6736  | 49.4739    | 49.2385  | 48.7824    | 46.8551  | سوئس فرانک            |
| 23.2502                 | 22.8216  | 22.1224    | 21.3856  | 18.5661    | 17.0391  | 16.4663    | 16.5107  | 16.3853    | 16.2972  | امارات درہم           |
| 128.4593                | 132.4866 | 135.1106   | 126.0915 | 135.8547   | 125.2948 | 121.348    | 117.1852 | 110.2853   | 106.4344 | برطانوی پاؤنڈ اسٹرلنگ |
| 85.3343                 | 83.8017  | 81.2551    | 78.4983  | 68.1684    | 62.5465  | 60.4381    | 60.6342  | 60.1765    | 59.8566  | ارمنی ڈالر            |
| 104.1677                | 116.4991 | 114.6507   | 107.4326 | 107.5847   | 92.17    | 81.8061    | 79.1763  | 76.4654    | 72.8661  | ایم ایم یورو          |
| 126.3920                | 129.7431 | 126.3350   | 119.9599 | 111.545    | 98.6265  | 91.7263    | 90.7726  | 89.152     | 86.9594  | ایس ڈی آر             |
| قدر میں اضافہ کی (فیصد) |          |            |          |            |          |            |          |            |          |                       |
| -10.22                  | -26.88   | -0.48      | -3.73    | -27.69     | -17.87   | -15.34     | -6.52    | 2.28       | -0.09    | آسٹریلیائی ڈالر       |
| -4.96                   | -6.71    | -19.27     | -25.56   | -12.83     | -3.26    | -0.38      | -1.28    | -0.85      | -0.84    | بحرینی دینار          |
| -15.13                  | -17.59   | -4.19      | -9.06    | -18.94     | -15.67   | -4.74      | -4.04    | -11.74     | -8.29    | کینیڈین ڈالر          |
| -5.72                   | -6.88    | -19.74     | -33.44   | -25.21     | -11.1    | -5.66      | -4.54    | -4.27      | -3.47    | چینی یوان             |
| 9.18                    | -8.57    | -7.01      | -16.67   | -30.67     | -16.42   | -7.51      | -8.76    | -5.95      | 3.77     | ڈنیش کرونے            |
| -4.49                   | -6.74    | -20.05     | -26.13   | -13.10     | -3.22    | 0.16       | -0.84    | -0.89      | -1.25    | ہانگ کانگ ڈالر        |
| -13.66                  | -14.38   | -32.00     | -40.29   | -30.8      | -11.5    | 6.24       | 1.80     | 3.32       | 6.16     | جاپانی ین             |
| -3.76                   | -3.69    | -9.88      | -23.21   | -22.81     | -8.81    | -0.91      | -2.18    | -1.69      | -1.45    | کویت دینار            |
| -13.79                  | -11.08   | -10.59     | -18.13   | -19.2      | -10.77   | -7.04      | -6.31    | -4.17      | -2.73    | ملائیشین رینگٹ        |
| -11.42                  | -24.15   | -2.20      | 1.32     | -11.27     | -15.58   | -27.96     | -4.02    | 13.28      | 3.17     | نیوزی لینڈ ڈالر       |
| -3.53                   | -13.36   | 5.65       | -6.61    | -31.05     | -19.82   | -6.71      | -5.45    | -5.90      | -0.33    | ناروے تین کرونے       |
| -4.95                   | -6.70    | -19.27     | -25.70   | -12.98     | -3.30    | -0.38      | -1.23    | -0.78      | -0.81    | عمانی ریال            |
| -5.11                   | -6.79    | -19.26     | -25.55   | -12.76     | -3.25    | -0.62      | -1.24    | -0.67      | -0.84    | قطری ریال             |
| -5.06                   | -6.75    | -19.14     | -25.37   | -12.83     | -3.29    | -0.45      | -1.28    | -0.82      | -1.00    | سعودی ریال            |
| -8.68                   | -11.30   | -12.00     | -22.58   | -26.85     | -11.54   | -4.26      | -7.55    | -6.76      | -2.06    | سنگاپوری ڈالر         |
| -3.35                   | -10.89   | 6.91       | -5.50    | -28.9      | -14.8    | -6.99      | -10.63   | -8.24      | 6.13     | سوئیڈش کرونا          |
| -4.85                   | -12.72   | -12.36     | -23.61   | -35.33     | -15.1    | -1.42      | -5.09    | -4.53      | 4.51     | سوئس فرانک            |
| -5.10                   | -6.71    | -19.15     | -25.51   | -12.75     | -3.2     | -0.49      | -1.31    | -0.89      | -0.86    | امارات درہم           |
| 4.92                    | -5.07    | 0.55       | -0.64    | -11.95     | -6.92    | -10.03     | -10.10   | -2.25      | 3.5      | برطانوی پاؤنڈ اسٹرلنگ |
| -5.02                   | -6.76    | -19.20     | -25.50   | -12.79     | -3.15    | -0.43      | -1.30    | -0.84      | -0.84    | ارمنی ڈالر            |
| 9.14                    | -8.44    | -6.57      | -16.56   | -31.51     | -16.41   | -6.98      | -8.66    | -5.99      | 3.53     | ایم ایم یورو          |
| -0.05                   | -8.16    | -13.26     | -21.63   | -21.61     | -8.65    | -2.89      | -4.39    | -2.04      | 1.81     | ایس ڈی آر             |

شعبہ تجارتیات، بینک دولت پاکستان

نوٹ: ایس ڈی آر کے سوا شرح ہائے مبادلہ فی خرید و فروخت کے وسطی نقاط ہیں۔

’ہا‘ کا مطلب قدر میں اضافہ اور ’-‘ کا مطلب کمی ہے۔

## 9.1 شرح مبادلہ - مجاز ڈیلر

### پاکستانی روپے کی کرنسی یونٹ

| م 10ء    |          |          |          |          |          |          |          |          |          |          |          | کرنسی                 |
|----------|----------|----------|----------|----------|----------|----------|----------|----------|----------|----------|----------|-----------------------|
| جون      | مئی      | اپریل    | مارچ     | فروری    | جنوری    | دسمبر    | نومبر    | اکتوبر   | ستمبر    | اگست     | جولائی   |                       |
| 72.75    | 73.55    | 77.71    | 76.87    | 75.27    | 77.11    | 75.83    | 76.88    | 75.42    | 71.21    | 69.11    | 65.87    | آسٹریلیائی ڈالر       |
| 226.32   | 223.82   | 222.78   | 223.84   | 225.39   | 224.41   | 223.06   | 221.61   | 220.99   | 220.01   | 219.85   | 218.02   | بحرینی دینار          |
| 82.17    | 81.17    | 83.52    | 82.32    | 80.45    | 81.08    | 79.57    | 78.80    | 79.01    | 76.50    | 76.18    | 72.99    | کینیڈین ڈالر          |
| 12.51    | 12.36    | 12.30    | 12.36    | 12.44    | 12.39    | 12.31    | 12.23    | 12.20    | 12.14    | 12.13    | 12.02    | چینی یوآن             |
| 14.02    | 14.26    | 15.17    | 15.40    | 15.61    | 16.22    | 16.51    | 16.73    | 16.57    | 16.18    | 15.86    | 15.52    | ڈینش کرونے            |
| 10.96    | 10.84    | 10.82    | 10.87    | 10.94    | 10.90    | 10.84    | 10.78    | 10.75    | 10.70    | 10.69    | 10.60    | ہانگ کانگ ڈالر        |
| 0.94     | 0.92     | 0.90     | 0.93     | 0.94     | 0.93     | 0.94     | 0.93     | 0.92     | 0.91     | 0.87     | 0.87     | جاپانی ین             |
| 293.22   | 291.01   | 291.22   | 292.53   | 294.71   | 295.13   | 294.36   | 292.57   | 291.20   | 289.28   | 288.75   | 285.96   | کویت دینار            |
| 26.11    | 25.95    | 26.19    | 25.38    | 24.87    | 25.04    | 24.64    | 24.64    | 24.45    | 23.70    | 23.55    | 23.13    | ملائیشین رینگٹ        |
| 58.97    | 58.97    | 59.73    | 59.32    | 59.25    | 61.45    | 60.23    | 61.09    | 61.43    | 58.17    | 55.91    | 52.80    | نیدرلینڈ ڈالر         |
| 13.18    | 13.45    | 14.19    | 14.25    | 14.35    | 14.74    | 14.60    | 14.81    | 14.74    | 14.00    | 13.63    | 12.90    | ناروے تین کرونے       |
| 221.61   | 219.17   | 218.15   | 219.18   | 220.70   | 219.82   | 218.42   | 217.00   | 216.40   | 215.43   | 215.26   | 213.51   | عمانی ریال            |
| 23.45    | 23.18    | 23.08    | 23.19    | 23.34    | 23.24    | 23.09    | 22.94    | 22.88    | 22.77    | 22.76    | 22.55    | قطری ریال             |
| 22.74    | 22.49    | 22.39    | 22.50    | 22.64    | 22.53    | 22.40    | 22.26    | 22.20    | 22.09    | 22.08    | 21.87    | سعودی ریال            |
| 61.01    | 60.56    | 60.71    | 60.27    | 60.12    | 60.52    | 60.20    | 60.10    | 59.55    | 58.17    | 57.44    | 56.56    | سنگاپوری ڈالر         |
| 10.91    | 10.99    | 11.69    | 11.80    | 11.69    | 11.85    | 11.82    | 12.08    | 11.97    | 11.81    | 11.56    | 10.65    | سوئیڈش کرونا          |
| 75.59    | 74.70    | 78.72    | 79.05    | 79.20    | 81.78    | 81.69    | 82.40    | 81.44    | 79.51    | 77.50    | 76.02    | سوئس فرانک            |
| 23.24    | 22.98    | 22.87    | 22.98    | 23.13    | 23.02    | 22.87    | 22.72    | 22.66    | 22.55    | 22.52    | 22.32    | امارات درہم           |
| 125.70   | 123.69   | 128.59   | 126.93   | 132.73   | 136.51   | 136.44   | 138.58   | 134.57   | 135.15   | 136.87   | 134.06   | برطانوی پاؤنڈ اسٹرلنگ |
| 85.28    | 84.33    | 83.94    | 84.35    | 84.90    | 84.52    | 84.00    | 83.45    | 83.22    | 82.85    | 82.77    | 82.01    | امریکی ڈالر           |
| 104.15   | 106.02   | 112.78   | 114.52   | 116.11   | 120.60   | 122.68   | 124.35   | 123.20   | 120.29   | 117.93   | 115.36   | ای ایم یو یورو        |
| 125.3455 | 124.8691 | 127.4146 | 129.0145 | 130.7219 | 132.462  | 133.164  | 133.6614 | 132.4204 | 130.9010 | 129.3225 | 127.6205 | ایس ڈی آر             |
| آج       |          |          |          |          |          |          |          |          |          |          |          |                       |
| 72.6494  | 72.1162  | 78.0541  | 76.9502  | 75.6066  | 74.9068  | 75.4182  | 77.0828  | 75.1491  | 73.0665  | 69.6989  | 68.8230  | آسٹریلیائی ڈالر       |
| 226.4173 | 225.8150 | 222.6820 | 223.3377 | 225.6323 | 225.0820 | 223.4085 | 221.5649 | 221.9054 | 220.6351 | 220.3433 | 220.8753 | بحرینی دینار          |
| 81.0366  | 81.1218  | 83.6588  | 82.5714  | 80.3079  | 79.2980  | 80.0480  | 79.5727  | 77.1341  | 76.9053  | 75.8805  | 76.9351  | کینیڈین ڈالر          |
| 12.5820  | 12.4607  | 12.3037  | 12.3358  | 12.4576  | 12.4240  | 12.3386  | 12.2342  | 12.2532  | 12.1820  | 12.1543  | 12.1772  | چینی یوآن             |
| 14.0034  | 14.0875  | 14.9511  | 15.1536  | 15.5077  | 15.7911  | 16.2610  | 16.9594  | 16.5592  | 16.3327  | 15.9457  | 15.7710  | ڈینش کرونے            |
| 10.9699  | 10.9261  | 10.8155  | 10.8405  | 10.9876  | 10.9311  | 10.8625  | 10.7795  | 10.7915  | 10.7273  | 10.7154  | 10.7322  | ہانگ کانگ ڈالر        |
| 0.9640   | 0.9307   | 0.8934   | 0.9009   | 0.9520   | 0.9405   | 0.9119   | 0.9612   | 0.9276   | 0.9268   | 0.8954   | 0.8722   | جاپانی ین             |
| 293.7918 | 293.5313 | 290.7863 | 290.7153 | 294.6517 | 295.6406 | 293.6445 | 292.9308 | 292.8421 | 290.2506 | 289.5596 | 289.4426 | کویت دینار            |
| 26.2667  | 26.1059  | 26.3377  | 25.7118  | 24.9829  | 24.8489  | 24.5765  | 24.7263  | 24.4982  | 23.8992  | 23.5726  | 23.5936  | ملائیشین رینگٹ        |
| 59.1883  | 58.1473  | 60.9236  | 59.7368  | 58.9918  | 59.4696  | 61.1544  | 60.4857  | 60.0566  | 59.9567  | 56.7019  | 54.5229  | نیدرلینڈ ڈالر         |
| 13.1693  | 13.1555  | 14.1943  | 14.0428  | 14.3409  | 14.3160  | 14.5702  | 14.9709  | 14.5959  | 14.2718  | 13.7633  | 13.4177  | ناروے تین کرونے       |
| 221.6841 | 221.1154 | 218.0519 | 218.7041 | 220.9351 | 220.4610 | 218.7748 | 216.9438 | 217.2575 | 216.0362 | 215.6973 | 216.3982 | عمانی ریال            |
| 23.4697  | 23.3758  | 23.0646  | 23.1227  | 23.3632  | 23.3207  | 23.1252  | 22.9362  | 22.9735  | 22.8437  | 22.7987  | 22.8507  | قطری ریال             |
| 22.7624  | 22.6893  | 22.3919  | 22.4308  | 22.6602  | 22.6005  | 22.4274  | 22.2587  | 22.2915  | 22.1566  | 22.1227  | 22.1590  | سعودی ریال            |
| 60.9676  | 60.7016  | 61.3500  | 60.0194  | 60.3354  | 60.3310  | 59.9750  | 60.4772  | 59.7810  | 58.7748  | 57.5769  | 57.6711  | سنگاپوری ڈالر         |
| 10.9922  | 10.9069  | 11.5992  | 11.5890  | 11.8733  | 11.5086  | 11.7966  | 12.1785  | 11.7843  | 11.8999  | 11.6436  | 11.2571  | سوئیڈش کرونا          |
| 78.8759  | 73.6615  | 77.5930  | 78.7654  | 78.8456  | 79.9983  | 81.3282  | 83.9157  | 81.4615  | 80.4182  | 78.3262  | 76.6218  | سوئس فرانک            |
| 23.2502  | 23.1700  | 22.8664  | 22.9106  | 23.1499  | 23.0836  | 22.9098  | 22.7193  | 22.7515  | 22.6153  | 22.5756  | 22.6059  | امارات درہم           |
| 128.4593 | 122.9918 | 128.7076 | 126.6960 | 129.7496 | 135.5336 | 135.1269 | 139.2247 | 137.3175 | 133.0534 | 134.7176 | 137.1471 | برطانوی پاؤنڈ اسٹرلنگ |
| 85.3343  | 85.0390  | 83.9501  | 84.0846  | 84.9749  | 84.7482  | 84.1449  | 83.4471  | 83.5793  | 83.0951  | 82.9601  | 83.0582  | امریکی ڈالر           |
| 104.1677 | 104.6485 | 111.1518 | 112.6335 | 115.3829 | 117.4482 | 120.8538 | 125.9434 | 122.9375 | 121.4783 | 118.5607 | 117.2644 | ای ایم یو یورو        |
| 126.3920 | 125.4140 | 126.6590 | 127.8050 | 130.3160 | 131.6930 | 132.0990 | 134.5480 | 132.9970 | 131.7830 | 130.1450 | 129.3030 | ایس ڈی آر             |

شعبہ شریات، بینک دولت پاکستان

نوٹ: ایس ڈی آر کے سوا شرح ہائے مبادلہ فی خرید و فروخت کے وسطی نقاط ہیں۔

## 9.2 پاکستانی روپے کی نامیہ مؤثر شرح مبادلہ (NEER) اور حقیقی مؤثر شرح مبادلہ (REER) کے اشاریے (اوسط)

(بیس 2000ء = 100)

| حقیقی مؤثر شرح مبادلہ |          | نامیہ مؤثر شرح مبادلہ |         | مدت          |
|-----------------------|----------|-----------------------|---------|--------------|
| فیصد تبدیلی           | اشاریہ   | فیصد تبدیلی           | اشاریہ  |              |
| 0.41                  | 91.0532  | -5.97                 | 80.4908 | میں 05ء      |
| 5.40                  | 95.9668  | 0.24                  | 80.681  | میں 06ء      |
| 0.52                  | 96.4684  | -4.83                 | 76.7869 | میں 07ء      |
| -1.12                 | 95.3886  | -8.45                 | 70.2984 | میں 08ء      |
| -0.99                 | 94.4408  | -16.39                | 58.7769 | میں 09ء      |
| 0.95                  | 95.3408  | -8.62                 | 53.7111 | میں 10ء      |
| -2.52                 | 91.4771  | -5.34                 | 60.4183 | جولائی 2008ء |
| -0.50                 | 91.0239  | -2.67                 | 58.8054 | اگست         |
| -0.53                 | 90.5443  | -1.45                 | 57.9527 | ستمبر        |
| 2.39                  | 92.7116  | 0.01                  | 57.9562 | اکتوبر       |
| 3.59                  | 96.0393  | 2.82                  | 59.5878 | نومبر        |
| -0.61                 | 95.4531  | -0.67                 | 59.1891 | دسمبر        |
| -0.15                 | 95.3087  | 0.15                  | 59.2778 | جنوری 2009ء  |
| 2.06                  | 97.2747  | 1.51                  | 60.1706 | فروری        |
| 0.30                  | 97.5648  | -0.73                 | 59.7298 | مارچ         |
| -0.13                 | 97.4385  | -1.59                 | 58.7789 | اپریل        |
| -2.66                 | 94.8488  | -2.52                 | 57.2981 | مئی          |
| -1.31                 | 93.6040  | -1.99                 | 56.1576 | جون          |
| -0.02                 | 93.5875  | -1.68                 | 55.2144 | جولائی       |
| -0.24                 | 93.3621  | -1.55                 | 54.3560 | اگست         |
| -0.69                 | 92.7159  | -1.10                 | 53.7605 | ستمبر        |
| -0.71                 | 92.0559  | -1.54                 | 52.9350 | اکتوبر       |
| 0.41                  | 92.4365  | -0.86                 | 52.4799 | نومبر        |
| -0.46                 | 92.0147  | 0.10                  | 52.5298 | دسمبر        |
| 2.37                  | 94.1926  | -0.01                 | 52.5249 | جنوری 2010ء  |
| 1.29                  | 95.4034  | 1.22                  | 53.1665 | فروری        |
| 1.52                  | 96.8583  | 0.75                  | 53.5640 | مارچ         |
| 2.36                  | 99.1438  | 0.71                  | 53.9439 | اپریل        |
| 1.79                  | 100.9215 | 2.12                  | 55.0869 | مئی          |
| 0.47                  | 101.3974 | -0.21                 | 54.9719 | جون          |

نوٹ: 1۔ حقیقی شرح مبادلہ میں اضافہ کرنسیوں کی باسٹ کے مقابلے میں پاکستانی روپے میں حقیقی اضافے کو ظاہر کرتا ہے اور اس میں حقیقی کمی کو ظاہر کرتی ہے۔  
 2۔ سالانہ ماہانہ اعداد و شمار متعلقہ مالی سال کے سالانہ ماہانہ اوسط کو ظاہر کرتے ہیں۔  
 ماخذ: شعبہ زری پالیسی، بینک دولت پاکستان

### 9.3 ماہانہ اوسط شرح مبادلہ - کرب منڈی

#### پاکستانی روپیہ فی کرنی یونٹ

| برطانوی پاؤنڈ اسٹرلنگ |        | ای ایم یو یورو |        | امریکی ڈالر |       | مدت    |
|-----------------------|--------|----------------|--------|-------------|-------|--------|
| پیش کش                | بولی   | پیش کش         | بولی   | پیش کش      | بولی  |        |
| <b>م 09ء</b>          |        |                |        |             |       |        |
| 141.04                | 140.20 | 112.08         | 111.29 | 71.38       | 70.99 | جولائی |
| 141.68                | 140.64 | 112.61         | 111.61 | 74.99       | 74.58 | اگست   |
| 139.97                | 139.02 | 111.67         | 110.71 | 77.47       | 77.12 | ستمبر  |
| 139.47                | 138.44 | 109.98         | 108.95 | 82.56       | 82.07 | اکتوبر |
| 122.77                | 121.61 | 101.99         | 101.00 | 79.95       | 79.34 | نومبر  |
| 116.58                | 115.36 | 105.38         | 104.38 | 79.33       | 78.58 | دسمبر  |
| 114.52                | 113.28 | 105.03         | 104.08 | 79.63       | 78.91 | جنوری  |
| 114.54                | 113.36 | 101.68         | 100.74 | 80.07       | 79.21 | فروری  |
| 113.90                | 112.76 | 104.70         | 103.74 | 80.54       | 80.14 | مارچ   |
| 118.12                | 117.03 | 105.93         | 104.93 | 80.84       | 80.52 | اپریل  |
| 123.29                | 122.16 | 108.87         | 107.97 | 80.88       | 80.62 | مئی    |
| 132.31                | 131.15 | 113.38         | 112.50 | 81.32       | 81.07 | جون    |
| <b>م 10ء</b>          |        |                |        |             |       |        |
| 134.22                | 132.85 | 115.62         | 114.28 | 82.46       | 82.26 | جولائی |
| 137.09                | 136.09 | 118.19         | 117.19 | 83.15       | 82.79 | اگست   |
| 135.55                | 134.55 | 120.39         | 119.39 | 83.01       | 82.70 | ستمبر  |
| 135.36                | 134.36 | 123.74         | 122.74 | 83.53       | 83.26 | اکتوبر |
| 138.36                | 137.63 | 124.64         | 123.66 | 83.87       | 83.56 | نومبر  |
| 137.07                | 136.07 | 123.52         | 122.52 | 84.45       | 84.13 | دسمبر  |
| 138.19                | 137.19 | 122.40         | 121.44 | 85.48       | 85.25 | جنوری  |
| 135.70                | 134.70 | 118.63         | 117.63 | 86.31       | 86.04 | فروری  |
| 128.19                | 127.19 | 115.74         | 114.74 | 84.74       | 84.55 | مارچ   |
| 129.23                | 128.23 | 113.42         | 112.42 | 84.26       | 84.06 | اپریل  |
| 124.95                | 123.95 | 107.01         | 106.01 | 84.53       | 84.33 | مئی    |
| 126.43                | 125.43 | 104.81         | 103.81 | 85.51       | 85.28 | جون    |

ماخذ: ایچ بی سی بینکر ایسوسی ایشن آف پاکستان

## 9.4 پاکستان کا توازن ادائیگی

(ملین امریکی ڈالر)

| م 10ء      |        |        | م 09ء      |        |        | 121                                     |
|------------|--------|--------|------------|--------|--------|---|
| خالص کریڈٹ | ڈیبٹ   | کریڈٹ  | خالص کریڈٹ | ڈیبٹ   | کریڈٹ  |   |
| (3,495)    | 41,821 | 38,326 | (9,261)    | 44,617 | 35,357 | 1۔ جاری کھاتہ                           |
| (13,100)   | 37,880 | 24,780 | (16,008)   | 39,234 | 23,227 | الف۔ ایشیا اور خدمات                    |
| (11,423)   | 31,055 | 19,632 | (12,627)   | 31,747 | 19,121 | i۔ ایشیا                                |
| (11,401)   | 30,807 | 19,406 | (12,492)   | 31,410 | 18,918 | 1۔ عام سامان تجارت                      |
| -          | -      | -      | -          | -      | -      | 2۔ پروسیسنگ کا سامان                    |
| (68)       | 71     | 3      | (75)       | 82     | 7      | 3۔ ایشیا کی مرمت                        |
| 46         | 177    | 223    | (60)       | 255    | 196    | 4۔ کیریئر سے بندرگاہوں میں موصولہ ایشیا |
| -          | -      | -      | -          | -      | -      | 5۔ غیر زری سونا                         |
| (1,677)    | 6,825  | 5,148  | (3,381)    | 7,487  | 4,106  | ii۔ خدمات                               |
| (2,318)    | 3,467  | 1,149  | (2,402)    | 3,633  | 1,231  | 1۔ نقل و حمل                            |
| 224        | 426    | 650    | 108        | 545    | 653    | 1.1۔ مسافر                              |
| (2,512)    | 2,620  | 108    | (2,500)    | 2,626  | 126    | 1.2۔ مال برداری                         |
| (30)       | 421    | 391    | (10)       | 462    | 452    | 1.3۔ دیگر                               |
| (538)      | 879    | 341    | (688)      | 1,002  | 314    | 2۔ سفر                                  |
| (24)       | 28     | 4      | (8)        | 22     | 14     | 2.1۔ کاروباری                           |
| (514)      | 851    | 337    | (680)      | 980    | 300    | 2.2۔ ذاتی                               |
| 87         | 159    | 246    | 52         | 144    | 196    | 3۔ مواصلاتی خدمات                       |
| (13)       | 29     | 16     | (39)       | 70     | 31     | 4۔ تعمیراتی خدمات                       |
| (105)      | 147    | 42     | (74)       | 133    | 59     | 5۔ بیر خدمات                            |
| (5)        | 95     | 90     | (103)      | 166    | 63     | 6۔ مالی خدمات                           |
| 20         | 168    | 188    | 62         | 122    | 184    | 7۔ کمپیوٹر اور اطلاعیاتی خدمات          |
| (105)      | 111    | 6      | (82)       | 93     | 11     | 8۔ رہائشی اور لائسنس فیس                |
| (545)      | 1,082  | 537    | (1,155)    | 1,648  | 493    | 9۔ دیگر کاروباری خدمات                  |
| (15)       | 19     | 4      | (2)        | 3      | 1      | 10۔ ذاتی، ثقافتی اور تفریحی خدمات       |
| 1,859      | 670    | 2,529  | 1,050      | 473    | 1,523  | 11۔ حکومتی خدمات، جو کہیں اور شامل نہیں |
| (3,269)    | 3,831  | 562    | (4,407)    | 5,281  | 874    | ب۔ آمدنی                                |
| (5)        | 22     | 17     | 14         | 2      | 16     | 1۔ ملازمین کا معاوضہ                    |
| (3,264)    | 3,809  | 545    | (4,421)    | 5,279  | 858    | 2۔ سرمایہ کاری آمدنی                    |
| (2,155)    | 2,163  | 8      | (3,153)    | 3,192  | 39     | 2.1۔ براہ راست سرمایہ کاری              |
| (2,155)    | 2,163  | 8      | (3,153)    | 3,192  | 39     | 2.1.1۔ ایکویٹی پر آمدنی                 |
| -          | -      | -      | -          | -      | -      | 2.1.2۔ قرض پر آمدنی (سود)               |
| (316)      | 758    | 442    | (401)      | 998    | 597    | 2.2۔ جزوئی سرمایہ کاری                  |
| (195)      | 195    | -      | (171)      | 174    | 3      | 2.2.1۔ ایکویٹی پر آمدنی (منافع منقسمہ)  |
| (121)      | 563    | 442    | (230)      | 824    | 594    | 2.2.2۔ قرض پر آمدنی (سود)               |
| (793)      | 888    | 95     | (867)      | 1,089  | 222    | 2.3۔ دیگر سرمایہ کاری                   |
| (102)      | 121    | 19     | 20         | 68     | 88     | 2.3.1۔ زری اٹھارنی                      |
| (613)      | 622    | 9      | (714)      | 715    | 1      | 2.3.2۔ عمومی حکومتی                     |
| (1)        | 60     | 59     | (5)        | 124    | 119    | 2.3.3۔ بینک                             |
| (77)       | 85     | 8      | (168)      | 182    | 14     | 2.3.4۔ دیگر سرمایہ کاری آمدنی           |
| 12,874     | 110    | 12,984 | 11,154     | 102    | 11,256 | ج۔ جاری منتقلیاں                        |
| 541        | 50     | 591    | 163        | 47     | 210    | 1۔ عمومی حکومتی                         |

## 9.4 پاکستان کا توازن ادائیگی

(ملین امریکی ڈالر)

| م 10ء        |              |               | م 09ء        |              |               | 121  |
|--------------|--------------|---------------|--------------|--------------|---------------|--|
| خالص کریڈٹ   | ڈیبٹ         | کریڈٹ         | خالص کریڈٹ   | ڈیبٹ         | کریڈٹ         |  |
| 12,333       | 60           | 12,393        | 10,991       | 55           | 11,046        | 2۔ دیگر شعبے                                   |
| <b>3,296</b> | <b>7,775</b> | <b>11,071</b> | <b>9,143</b> | <b>5,379</b> | <b>14,522</b> | 2۔ سرمایہ اور مالی کھاتہ                       |
| <b>184</b>   | <b>5</b>     | <b>189</b>    | <b>455</b>   | <b>5</b>     | <b>460</b>    | الف۔ سرمایہ کھاتہ                              |
| 184          | 5            | 189           | 453          | 5            | 458           | 1۔ سرمایہ منتقلیاں                             |
| 177          | 5            | 182           | 427          | -            | 427           | 1.1۔ عمومی حکومتی                              |
| -            | -            | -             | -            | -            | -             | 1.1.1۔ قرضوں کی معافی                          |
| 177          | 5            | 182           | 427          | -            | 427           | 1.1.2۔ دیگر                                    |
| 7            | -            | 7             | 26           | 5            | 31            | 1.2۔ دیگر شعبے                                 |
| -            | -            | -             | 2            | -            | 2             | 2۔ غیر پیدا شدہ مالی اثاثوں کی خرید و فروخت    |
| <b>3,112</b> | <b>7,770</b> | <b>10,882</b> | <b>8,688</b> | <b>5,374</b> | <b>14,062</b> | ب۔ مالی کھاتہ                                  |
| 2,209        | -            | 2,209         | 3,695        | 25           | 3,720         | 1۔ براہ راست سرمایہ کاری                       |
| 8            | -            | 8             | (25)         | 25           | -             | 1.1۔ بیرون ملک                                 |
| 2,201        | -            | 2,201         | 3,720        | -            | 3,720         | 1.2۔ رپورٹنگ معیشت میں                         |
| (64)         | 64           | -             | (1,073)      | 1,073        | -             | 2۔ جزائی سرمایہ کاری                           |
| -            | -            | -             | (41)         | 41           | -             | 2.1۔ اثاثے                                     |
| (64)         | 64           | -             | (1,032)      | 1,032        | -             | 2.2۔ واجبات                                    |
| 5,030        | 3,643        | 8,673         | 6,701        | 3,591        | 10,292        | 3۔ دیگر سرمایہ کاری                            |
| 5            | 424          | 429           | 560          | -            | 560           | 3.1۔ اثاثے                                     |
| (420)        | 420          | -             | 178          | -            | 178           | 3.1.1۔ تجارتی قرضے                             |
| -            | -            | -             | -            | -            | -             | 3.1.2۔ قرضے                                    |
| -            | -            | -             | -            | -            | -             | 3.1.2.1۔ طویل مدت                              |
| -            | -            | -             | -            | -            | -             | 3.1.2.2۔ قلیل مدت                              |
| 428          | 1            | 429           | 229          | -            | 229           | 3.1.3۔ کرنسی اور امانتیں                       |
| -            | -            | -             | -            | -            | -             | 3.1.3.1۔ زری اتھارٹی                           |
| (1)          | 1            | -             | 8            | -            | 8             | 3.1.3.2۔ عمومی حکومتی                          |
| 383          | -            | 383           | 193          | -            | 193           | 3.1.3.3۔ بینک                                  |
| 46           | -            | 46            | 28           | -            | 28            | 3.1.3.4۔ دیگر شعبے                             |
| (3)          | 3            | -             | 153          | -            | 153           | 3.1.4۔ دیگر اثاثے                              |
| -            | -            | -             | -            | -            | -             | 3.1.4.1۔ زری اتھارٹی                           |
| -            | -            | -             | -            | -            | -             | 3.1.4.2۔ عمومی حکومتی                          |
| (3)          | 3            | -             | 153          | -            | 153           | 3.1.4.3۔ بینک                                  |
| -            | -            | -             | -            | -            | -             | 3.1.4.4۔ دیگر شعبے                             |
| 5,025        | 3,219        | 8,244         | 6,141        | 3,591        | 9,732         | 3.2۔ واجبات                                    |
| -            | -            | -             | -            | -            | -             | 3.2.1۔ تجارتی قرضے                             |
| 3,572        | 2,993        | 6,565         | 5,737        | 2,708        | 8,445         | 3.2.2۔ قرضے                                    |
| 2,174        | -            | 2,174         | 3,691        | -            | 3,691         | 3.2.2.1۔ فنڈ سے فنڈ کریڈٹ اور قرضوں کا استعمال |
| 1,364        | 2,557        | 3,921         | 1,444        | 2,246        | 3,690         | 3.2.2.2۔ عمومی حکومتی                          |
| 1,984        | 1,368        | 3,352         | 1,567        | 1,389        | 2,956         | 3.2.2.2.1۔ طویل مدت                            |
| (620)        | 1,189        | 569           | (123)        | 857          | 734           | 3.2.2.2.2۔ قلیل مدت                            |
| -            | -            | -             | -            | -            | -             | 3.2.2.3۔ بینک                                  |
| -            | -            | -             | -            | -            | -             | 3.2.2.3.1۔ طویل مدت                            |

## 9.4 پاکستان کا توازن ادائیگی

(ملین امریکی ڈالر)

| م 10ء      |       |       | م 09ء      |      |       | اجزاء  |
|------------|-------|-------|------------|------|-------|--|
| خالص کریڈٹ | ڈیبٹ  | کریڈٹ | خالص کریڈٹ | ڈیبٹ | کریڈٹ |  |
| -          | -     | -     | -          | -    | -     | 3.2.2.3.2۔ قلیل مدت                              |
| 34         | 436   | 470   | 602        | 462  | 1,064 | 3.2.2.4۔ دیگر شعبے                               |
| 34         | 436   | 470   | 596        | 462  | 1,058 | 3.2.2.4.1۔ طویل مدت                              |
| -          | -     | -     | 6          | -    | 6     | 3.2.2.4.2۔ قلیل مدت                              |
| 230        | -     | 230   | 299        | 424  | 723   | 3.2.3۔ کرنسی اور مانتیں                          |
| -          | -     | -     | (1)        | 1    | -     | 3.2.3.1۔ زری اتھارٹی                             |
| -          | -     | -     | -          | -    | -     | 3.2.3.2۔ عمومی حکومتی                            |
| 43         | -     | 43    | 723        | -    | 723   | 3.2.3.3۔ بینک                                    |
| 187        | -     | 187   | (423)      | 423  | -     | 3.2.3.4۔ دیگر شعبے                               |
| 1,223      | 226   | 1,449 | 105        | 459  | 564   | 3.2.4۔ دیگر وجوہات                               |
| 1,250      | -     | 1,250 | -          | -    | -     | 3.2.4.1۔ زری اتھارٹی                             |
| 1,250      | -     | 1,250 | -          | -    | -     | 3.2.4.1.1۔ طویل مدت                              |
| -          | -     | -     | -          | -    | -     | 3.2.4.1.2۔ قلیل مدت                              |
| 77         | 101   | 178   | 504        | -    | 504   | 3.2.4.2۔ عمومی حکومتی                            |
| 178        | -     | 178   | 478        | -    | 478   | 3.2.4.2.1۔ طویل مدت                              |
| (101)      | 101   | -     | 26         | -    | 26    | 3.2.4.2.2۔ قلیل مدت                              |
| (60)       | 60    | -     | (432)      | 442  | 10    | 3.2.4.3۔ بینک                                    |
| (15)       | 15    | -     | 10         | -    | 10    | 3.2.4.3.1۔ طویل مدت                              |
| (45)       | 45    | -     | (442)      | 442  | -     | 3.2.4.3.2۔ قلیل مدت                              |
| (44)       | 65    | 21    | 33         | 17   | 50    | 3.2.4.4۔ دیگر شعبے                               |
| 21         | -     | 21    | 50         | -    | 50    | 3.2.4.4.1۔ طویل مدت                              |
| (65)       | 65    | -     | (17)       | 17   | -     | 3.2.4.4.2۔ قلیل مدت                              |
| (4,063)    | 4,063 | -     | (635)      | 685  | 50    | 4۔ سرکاری ذخائر اثاثے                            |
| -          | -     | -     | -          | -    | -     | 4.1۔ زری سونا                                    |
| (1,181)    | 1,181 | -     | 50         | -    | 50    | 4.2۔ ایس ڈی آر                                   |
| -          | -     | -     | -          | -    | -     | 4.3۔ فنڈ میں ذخائر کی پوزیشن                     |
| (2,882)    | 2,882 | -     | (685)      | 685  | -     | 4.4۔ بیرونی کرنسی ذخائر (تبدیل پذیر کرنسیوں میں) |
| (424)      | 424   | -     | 118        | -    | 118   | 3۔ اعلیٰ اور بھول چک                             |
| 623        | -     | 623   | -          | -    | -     | 4۔ استثنائی مالکاری                              |

ماخذ: شعبہ شماریات، بینک دولت پاکستان

ع: عبوری

نوٹ: اعشاریہ ختم کرنے کی وجہ سے میزان میں فرق ہو سکتا ہے۔



## 9.5 سرمائے کا وسط و طویل مدتی بہاؤ

(ملین امریکی ڈالر)

| 2010ء | 2009ء | 2008ء | 2007ء  | 2006ء | 121   |
|-------|-------|-------|--------|-------|---|
| 4,104 | 4,707 | 7,389 | 10,378 | 5,592 | مجموعی وسط و طویل مدتی سرمایہ (الف+ب)                     |
| 1,310 | 908   | 1,202 | 3,042  | 1,439 | الف-سرکاری و سرکاری ضمانت شدہ                             |
| 1,984 | 1,567 | 1,223 | 1,413  | 1,010 | I-منصوبہ جاتی و غیر منصوبہ جاتی امداد                     |
| 3,352 | 2,956 | 2,354 | 2,444  | 2,069 | تقسیم   |
| 1,062 | 841   | 1,250 | 921    | 696   | منصوبہ جاتی قرضے  |
| -     | -     | -     | -      | -     | غذائی قرضے  |
| 2,290 | 2,115 | 1,104 | 1,523  | 1,373 | پر وگزاموں کے لیے قرضے                                    |
| 1,368 | 1,389 | 1,131 | 1,031  | 1,059 | بالا قسط ادائیگی  |
| -     | (116) | (16)  | 184    | (16)  | II-کمرشل بینک اور آئی ڈی بی                               |
| -     | (116) | (16)  | (16)   | (16)  | کمرشل بینک  |
| -     | -     | 100   | 100    | 100   | تقسیم   |
| -     | 116   | 116   | 116    | 116   | بالا قسط ادائیگی  |
| -     | -     | -     | 200    | -     | آئی ڈی بی   |
| -     | -     | -     | 200    | -     | تقسیم   |
| -     | -     | -     | -      | -     | بالا قسط ادائیگی  |
| (674) | (543) | (5)   | 1,445  | 445   | III-یورو بانڈ، دیگر زرمبادلہ بانڈ، ایکویٹی تسکات اور دیگر |
| (652) | (521) | 17    | 729    | 467   | یورو اور دیگر زرمبادلہ بانڈ                               |
| 76    | -     | 252   | 823    | 800   | کریڈٹ   |
| 728   | 521   | 235   | 94     | 333   | ڈیبٹ  |
| -     | -     | -     | 738    | -     | ایکویٹی تسکات (جی ڈی آر-او جی ڈی سی)                      |
| -     | -     | -     | 738    | -     | کریڈٹ   |
| -     | -     | -     | -      | -     | ڈیبٹ  |
| (22)  | (22)  | (22)  | (22)   | (22)  | دیگر  |
| -     | -     | -     | -      | -     | کریڈٹ   |
| 22    | 22    | 22    | 22     | 22    | ڈیبٹ  |
| 2,794 | 3,799 | 6,187 | 7,336  | 4,153 | ب-غیر منظم  |
| 2,166 | 3,695 | 5,335 | 5,026  | 3,450 | I-براہ راست سرمایہ کاری                                   |
| 2,201 | 3,720 | 5,410 | 5,140  | 3,521 | آنے والی رقوم   |
| 35    | 25    | 75    | 114    | 71    | جانے والی رقوم  |
| 588   | (552) | 15    | 1,815  | 373   | II-جزدانی سرمایہ کاری                                     |
| 588   | -     | 20    | 1,820  | 373   | آنے والی رقوم   |
| -     | 552   | 5     | 5      | -     | جانے والی رقوم  |
| 40    | 656   | 837   | 495    | 330   | III-دیگر سرمایہ کاری                                      |
| 493   | 1,124 | 1,217 | 1,025  | 698   | آنے والی رقوم   |
| 453   | 468   | 380   | 530    | 368   | جانے والی رقوم  |
| 34    | 596   | 693   | 459    | 231   | نئی غیر ضمانت شدہ   |
| 470   | 1,058 | 1,027 | 861    | 551   | آنے والی رقوم   |
| 436   | 462   | 334   | 402    | 320   | جانے والی رقوم  |
| (15)  | 10    | 22    | 22     | 21    | ڈپازٹ منی بینک  |
| 2     | 15    | 50    | 40     | 47    | آنے والی رقوم   |
| 17    | 5     | 28    | 18     | 26    | جانے والی رقوم  |
| 21    | 50    | 122   | 14     | 78    | دیگر  |
| 21    | 51    | 140   | 124    | 100   | آنے والی رقوم   |
| -     | 1     | 18    | 110    | 22    | جانے والی رقوم  |

ماخذ: بینک دولت پاکستان، وزارت خزانہ و اقتصادی امور اور فنڈز کے عملے کے تجزیے

ع: مجموعی

## 9.6 بیرونی کرنسی کی امانتیں

(اختتام مدت: بلین امریکی ڈالر)

| 2021                   | میں 08ء | میں 09ء | جولائی | اگست  | ستمبر | اکتوبر | نومبر | دسمبر | جنوری | فروری | مارچ  | اپریل | مئی   | جون   |
|------------------------|---------|---------|--------|-------|-------|--------|-------|-------|-------|-------|-------|-------|-------|-------|
| ایف ایم 25 امانتیں     | 4,168   | 3,881   | 3,989  | 3,971 | 4,087 | 4,084  | 4,115 | 4,258 | 4,300 | 4,346 | 4,415 | 4,460 | 4,374 | 4,509 |
| الف۔ امانتیں           |         |         |        |       |       |        |       |       |       |       |       |       |       |       |
| 1۔ مقيم                | 3,813   | 3,543   | 3,641  | 3,632 | 3,742 | 3,742  | 3,774 | 3,919 | 3,955 | 4,009 | 4,070 | 4,118 | 4,042 | 4,172 |
| الف) طلبی امانتیں      | 682     | 719     | 717    | 728   | 763   | 800    | 823   | 874   | 912   | 935   | 958   | 969   | 933   | 995   |
| ب) بچت امانتیں         | 2,019   | 1,954   | 2,036  | 2,076 | 2,128 | 2,087  | 2,084 | 2,169 | 2,138 | 2,157 | 2,172 | 2,194 | 2,167 | 2,164 |
| ج) میعاد کی امانتیں    | 1,113   | 870     | 888    | 828   | 851   | 854    | 867   | 876   | 906   | 917   | 940   | 954   | 941   | 1,014 |
| 2۔ غیر مقيم            | 354     | 339     | 348    | 339   | 345   | 342    | 341   | 339   | 345   | 337   | 345   | 342   | 332   | 337   |
| الف) طلبی امانتیں      | 35      | 38      | 44     | 48    | 47    | 48     | 46    | 47    | 46    | 44    | 49    | 48    | 46    | 58    |
| ب) بچت امانتیں         | 227     | 216     | 216    | 214   | 222   | 220    | 221   | 222   | 228   | 217   | 220   | 219   | 213   | 208   |
| ج) میعاد کی امانتیں    | 92      | 85      | 88     | 77    | 75    | 75     | 74    | 70    | 72    | 77    | 76    | 75    | 73    | 70    |
| ب۔ استعمال             | 4,168   | 3,881   | 3,989  | 3,971 | 4,087 | 4,084  | 4,115 | 4,258 | 4,300 | 4,346 | 4,415 | 4,460 | 4,374 | 4,509 |
| 1۔ مالکاری             | 1,346   | 574     | 557    | 479   | 502   | 487    | 522   | 472   | 505   | 514   | 543   | 593   | 680   | 716   |
| الف) برآمدی مالکاری    | 808     | 330     | 324    | 315   | 319   | 319    | 325   | 303   | 315   | 314   | 366   | 383   | 413   | 416   |
| قبل از روانگی          | 578     | 229     | 219    | 213   | 216   | 210    | 231   | 207   | 213   | 199   | 189   | 193   | 217   | 215   |
| بعد از روانگی          | 230     | 100     | 105    | 102   | 103   | 108    | 95    | 96    | 102   | 115   | 177   | 190   | 197   | 201   |
| ب) درآمدی مالکاری      | 539     | 244     | 233    | 164   | 184   | 169    | 197   | 169   | 190   | 200   | 178   | 210   | 267   | 301   |
| 2۔ پلس منٹ             | 1,890   | 1,720   | 1,822  | 1,846 | 1,791 | 1,799  | 1,740 | 1,698 | 1,764 | 1,662 | 1,647 | 1,574 | 1,684 | 1,634 |
| الف) اسٹیٹ بینک میں    | 832     | 777     | 800    | 799   | 818   | 819    | 837   | 848   | 864   | 875   | 886   | 895   | 878   | 890   |
| مطلوبہ نقد محفوظ       | 217     | 198     | 204    | 204   | 209   | 209    | 214   | 217   | 221   | 224   | 226   | 229   | 225   | 228   |
| خصوصی مطلوبہ نقد محفوظ | 615     | 579     | 596    | 595   | 609   | 610    | 623   | 631   | 644   | 652   | 660   | 667   | 654   | 663   |
| ب) بینکوں              | 1,058   | 943     | 1,023  | 1,047 | 974   | 980    | 903   | 850   | 899   | 787   | 760   | 679   | 805   | 743   |
| پاکستان میں            | 28      | 49      | 35     | 35    | 35    | 37     | 45    | 39    | 43    | 47    | 45    | 43    | 43    | 42    |
| پاکستان کے باہر        | 1,030   | 894     | 987    | 1,012 | 939   | 944    | 867   | 805   | 861   | 744   | 713   | 634   | 762   | 701   |
| 3۔ بیلنس               | 495     | 1,019   | 1,102  | 1,032 | 1,033 | 1,009  | 1,037 | 1,249 | 1,108 | 1,201 | 1,166 | 1,202 | 953   | 836   |
| الف) بیرون ملک بیلنس   | 358     | 873     | 970    | 881   | 872   | 878    | 892   | 1,099 | 987   | 1,064 | 1,027 | 1,065 | 823   | 689   |
| ب) نقد بدست            | 137     | 146     | 132    | 150   | 161   | 131    | 144   | 151   | 121   | 136   | 139   | 136   | 130   | 146   |
| 4۔ دیگر                | 437     | 568     | 508    | 615   | 761   | 789    | 816   | 839   | 923   | 970   | 1,059 | 1,091 | 1,056 | 1,323 |
| پرانے ایف ایم 1        | 70      | 59      | 58     | 58    | 57    | 57     | 57    | 56    | 55    | 54    | 53    | 52    | 51    | 51    |
| مقيم                   | 51      | 43      | 43     | 42    | 42    | 41     | 42    | 41    | 40    | 39    | 38    | 37    | 37    | 36    |
| غیر مقيم               | 19      | 16      | 16     | 16    | 15    | 16     | 16    | 15    | 15    | 15    | 15    | 15    | 14    | 14    |
| مجموعی                 | 4,238   | 3,940   | 4,047  | 4,029 | 4,145 | 4,141  | 4,173 | 4,314 | 4,356 | 4,400 | 4,468 | 4,512 | 4,424 | 4,559 |

ماخذ: شعبہ شماریات، بینک دولت پاکستان

1۔ یہ امانتیں افراد کے پاس ہیں۔

## 9.7 کارکنوں کی ترسیلات زر

(ملین امریکی ڈالر)

| رقم  | فیصد حصہ |       |       |       |       | 2010ء    |          |          |          |          | 2011ء |
|--|----------|-------|-------|-------|-------|----------|----------|----------|----------|----------|-------|
|  | 2010ء    | 2009ء | 2008ء | 2007ء | 2006ء | 2010ء    | 2009ء    | 2008ء    | 2007ء    | 2006ء    |       |
| I۔ نقد   | 100.0    | 100.0 | 100.0 | 100.0 | 99.7  | 8,904.93 | 7,810.95 | 6,448.84 | 5,490.97 | 4,588.03 |       |
| امریکہ   | 19.9     | 22.2  | 27.3  | 26.6  | 27.0  | 1771.19  | 1,735.87 | 1,762.03 | 1,459.64 | 1,242.49 |       |
| برطانیہ  | 9.8      | 7.8   | 7.1   | 7.8   | 9.5   | 876.38   | 605.59   | 458.87   | 430.04   | 438.65   |       |
| سعودی عرب  | 21.5     | 20.0  | 19.4  | 18.6  | 16.3  | 1917.66  | 1,559.56 | 1,251.32 | 1,023.56 | 750.44   |       |
| عرب امارات                                       | 22.9     | 21.6  | 16.9  | 15.8  | 15.6  | 2,038.57 | 1,688.59 | 1,090.30 | 866.49   | 716.30   |       |
| دہی  | 9.6      | 12.4  | 11.8  | 11.6  | 11.7  | 851.59   | 970.42   | 761.24   | 635.60   | 540.24   |       |
| ایٹلی  | 12.7     | 8.6   | 4.6   | 3.6   | 3.2   | 1130.32  | 669.42   | 298.80   | 200.40   | 147.89   |       |
| ٹائرچر   | 0.6      | 0.6   | 0.4   | 0.5   | 0.6   | 54.55    | 47.84    | 28.58    | 28.86    | 26.87    |       |
| دیگر   | 0.0      | 0.0   | 0.0   | 0.0   | 0.0   | 2.11     | 0.93     | 1.68     | 1.63     | 1.30     |       |
| خلج تعاون کنسل کے دیگر ممالک                     | 13.9     | 15.4  | 15.2  | 13.8  | 13.0  | 1,237.87 | 1,202.65 | 983.39   | 757.33   | 596.46   |       |
| بحرین  | 1.7      | 2.0   | 2.2   | 2.5   | 2.2   | 151.35   | 153.27   | 140.51   | 136.28   | 100.57   |       |
| کویت   | 5.0      | 5.5   | 6.0   | 5.3   | 5.4   | 445.09   | 432.05   | 384.58   | 288.71   | 246.75   |       |
| قطر  | 4.0      | 4.3   | 3.6   | 3.1   | 2.6   | 354.15   | 339.51   | 233.36   | 170.65   | 118.69   |       |
| عمان   | 3.2      | 3.6   | 3.5   | 2.9   | 2.8   | 287.27   | 277.82   | 224.94   | 161.69   | 130.45   |       |
| یورپی یونین کے ممالک                             | 2.8      | 3.2   | 2.7   | 2.7   | 2.6   | 252.22   | 247.66   | 176.64   | 149.00   | 119.62   |       |
| جرمنی  | 0.9      | 1.3   | 1.1   | 1.4   | 1.3   | 81.21    | 100.71   | 73.33    | 76.87    | 59.03    |       |
| فرانس  | 0.3      | 0.2   | 0.2   | 0.2   | 0.2   | 28.07    | 19.25    | 9.87     | 8.94     | 8.14     |       |
| نیدرلینڈ   | 0.1      | 0.1   | 0.1   | 0.1   | 0.2   | 9.41     | 10.77    | 9.07     | 7.17     | 7.00     |       |
| اسٹین  | 0.4      | 0.4   | 0.3   | 0.1   | 0.1   | 39.29    | 29.68    | 17.84    | 7.58     | 3.44     |       |
| اٹلی   | 0.4      | 0.4   | 0.2   | 0.2   | 0.3   | 39.32    | 31.17    | 14.03    | 12.10    | 12.49    |       |
| یونان  | 0.1      | 0.1   | 0.1   | 0.1   | 0.1   | 12.26    | 9.63     | 5.39     | 2.83     | 2.76     |       |
| سوئیڈن   | 0.1      | 0.1   | 0.1   | 0.1   | 0.1   | 6.49     | 4.93     | 5.36     | 3.69     | 3.60     |       |
| ڈنمارک   | 0.1      | 0.2   | 0.3   | 0.3   | 0.2   | 12.84    | 11.74    | 19.46    | 16.24    | 10.87    |       |
| آئرلینڈ  | 0.2      | 0.3   | 0.2   | 0.1   | 0.1   | 18.84    | 24.37    | 15.72    | 5.59     | 6.70     |       |
| بلیجم  | 0.1      | 0.1   | 0.1   | 0.1   | 0.1   | 4.50     | 5.41     | 6.57     | 7.99     | 5.59     |       |
| ٹاروے  | 0.4      | 0.3   | 0.4   | 0.4   | 0.4   | 34.68    | 24.94    | 28.78    | 22.04    | 16.82    |       |
| سوئزرلینڈ  | 0.2      | 0.2   | 0.4   | 0.3   | 0.4   | 21.94    | 18.61    | 22.72    | 18.06    | 20.50    |       |
| آسٹریلیا   | 0.6      | 0.4   | 0.6   | 0.6   | 0.5   | 56.27    | 34.31    | 39.03    | 31.24    | 25.10    |       |
| کینیڈا   | 1.3      | 1.0   | 1.6   | 1.6   | 1.8   | 115.12   | 79.07    | 100.62   | 87.20    | 81.71    |       |
| جاپان  | 0.1      | 0.1   | 0.1   | 0.1   | 0.1   | 5.68     | 5.10     | 4.75     | 4.26     | 6.63     |       |
| دیگر ممالک                                       | 6.5      | 7.8   | 8.2   | 11.7  | 12.5  | 577.35   | 609.00   | 530.39   | 642.11   | 573.31   |       |
| II۔ ایف ای بی سی اور ایف سی بی سیز کی بھٹائی اور | 0.0      | 0.0   | 0.0   | 0.0   | 0.3   | 1.02     | 0.48     | 2.40     | 2.68     | 12.09    |       |
| منافع پاکستانی روپے میں                          |          |       |       |       |       |          |          |          |          |          |       |
| مجموعی (II+I)                                    | 100.0    | 100.0 | 100.0 | 100.0 | 100.0 | 8,905.95 | 7,811.43 | 6,451.24 | 5,493.65 | 4,600.12 |       |
| بطور فیصد جی ڈی پی                               |          |       |       |       |       | 5.1      | 4.8      | 3.9      | 3.8      | 3.6      |       |
| کارکنوں کی ماہانہ ترسیلات                        |          |       |       |       |       |          |          |          |          |          |       |
| جولائی   | 8.4      | 8.0   | 7.7   | 6.9   | 6.8   | 744.85   | 627.21   | 495.69   | 377.01   | 313.14   |       |
| اگست   | 8.8      | 7.6   | 7.6   | 7.9   | 7.6   | 780.53   | 592.30   | 489.51   | 434.84   | 348.41   |       |
| ستمبر  | 9.1      | 8.5   | 8.0   | 7.7   | 7.4   | 806.12   | 660.35   | 516.05   | 421.74   | 341.10   |       |
| اکتوبر   | 8.5      | 6.0   | 9.0   | 7.5   | 8.1   | 758.29   | 466.13   | 580.24   | 410.61   | 372.50   |       |

## 9.7 کارکنوں کی ترسیلات زر

(ملین امریکی ڈالر)

| فیصد حصہ |         |         |         |         | رقم           |               |               |               |               | %     |
|----------|---------|---------|---------|---------|---------------|---------------|---------------|---------------|---------------|-------|
| میں 10ء  | میں 09ء | میں 08ء | میں 07ء | میں 06ء | میں 10ء       | میں 09ء       | میں 08ء       | میں 07ء       | میں 06ء       |       |
| 8.3      | 7.9     | 7.8     | 8.2     | 6.7     | 742.79        | 620.52        | 505.58        | 448.61        | 308.81        | نمبر  |
| 7.8      | 8.6     | 7.4     | 8.7     | 8.1     | 697.65        | 673.50        | 479.26        | 475.21        | 371.24        | دسمبر |
| 7.5      | 8.2     | 8.6     | 7.1     | 8.5     | 667.90        | 637.30        | 557.07        | 391.33        | 391.32        | جنوری |
| 6.6      | 8.2     | 7.8     | 8.3     | 7.8     | 589.03        | 641.32        | 502.76        | 457.18        | 358.13        | فروری |
| 8.6      | 9.5     | 9.3     | 9.5     | 9.2     | 763.72        | 739.43        | 602.21        | 520.24        | 423.56        | مارچ  |
| 8.5      | 8.9     | 9.2     | 9.3     | 8.7     | 755.77        | 697.52        | 590.71        | 513.35        | 401.47        | اپریل |
| 8.5      | 9.2     | 9.1     | 9.8     | 11.0    | 757.86        | 720.68        | 584.75        | 537.98        | 506.57        | مئی   |
| 9.4      | 9.4     | 8.5     | 9.2     | 10.1    | 841.44        | 735.17        | 547.41        | 505.55        | 463.87        | جون   |
|          |         |         |         |         | <b>742.16</b> | <b>560.95</b> | <b>537.60</b> | <b>457.80</b> | <b>383.34</b> | اوسط  |

ماخذ: شعبہ شماریات، بینک دولت پاکستان

نوٹ: اعشاریہ ختم کرنے کی وجہ سے مجموعی رقم مختلف ہو سکتی ہے اور فیصد حصے اصل رقم سے نکالے گئے ہیں۔  
ایف ای بی سی: فارن ایکسچینج ریٹرز سرٹیفکیٹس، ایف سی بی سی: فارن کرنی بیئررز سرٹیفکیٹس

## 9.8 سونے اور زر مبادلہ کے ذخائر

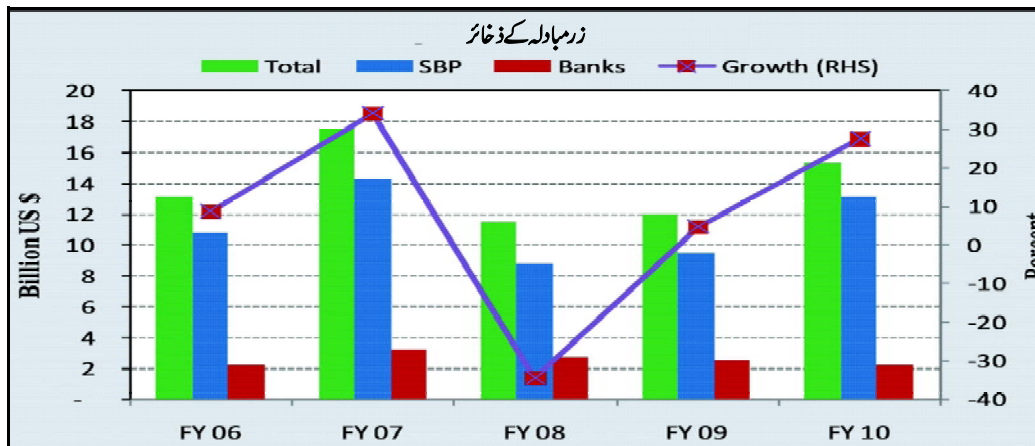
(ملین امریکی ڈالر)

| زر مبادلہ کے ذخائر        |           |            |                     |         |                        |        |           |                   |               |        |           |       |                     |               |
|---------------------------|-----------|------------|---------------------|---------|------------------------|--------|-----------|-------------------|---------------|--------|-----------|-------|---------------------|---------------|
| جدولی بینک                |           |            |                     |         |                        |        |           |                   |               |        |           |       |                     |               |
| اسٹیٹ بینک اور جدولی بینک |           |            |                     |         |                        |        |           |                   |               |        |           |       |                     |               |
| سونا                      | ایس ڈی آر | نقد پیرونی | نوسٹرو <sup>1</sup> | میزان   | ایف اے 25 <sup>2</sup> | تجارتی | بیرون ملک | مالکاری           | پاکستان       | دیگر   | زر مبادلہ | خالص  | کل سیال زر          | کل ذخائر (1+) |
| ☆                         | ☆         | کرنسی      |                     | (2+3+4) |                        | نوسٹرو | پلیس منٹ  | (علاوہ ایف اے 25) | میں ایف اے 25 | (تبدل) | 7+8+9     | (6-9) | مبادلہ ذخائر (5+12) | (14)          |
| 1                         | 2         | 3          | 4                   | 5       | 6                      | 7      | 8         | 9                 | 10            | 11     | 12        | 13    | 14                  | 15            |
| میں 06ء                   | 1,268     | 216        | 80                  | 10,836  | 3,543                  | 180    | -         | 1,186             | 30            | 257    | 2,250     | 2,357 | 13,086              | 14,354        |
| میں 07ء                   | 1,344     | 212        | 58                  | 14,333  | 3,755                  | 353    | 668       | 1,454             | 51            | 58     | 3,213     | 2,301 | 17,546              | 18,890        |
| میں 08ء                   | 1,926     | 217        | 163                 | 8,745   | 4,168                  | 105    | 303       | 1,346             | 28            | 437    | 2,765     | 2,822 | 11,510              | 13,436        |
| میں 09ء                   | 1,935     | 152        | 417                 | 9,527   | 3,881                  | -235   | 54        | 574               | 49            | 568    | 2,509     | 3,307 | 12,036              | 13,971        |
| میں 10ء ع                 | 2,575     | 1,259      | 154                 | 11,699  | 4,509                  | -206   | 17        | 716               | 47            | 1,323  | 2,234     | 3,793 | 15,346              | 17,921        |
| 2009ء جولائی              | 1,944     | 153        | 398                 | 8,696   | 3,989                  | -202   | 85        | 557               | 35            | 508    | 2,772     | 3,432 | 11,468              | 13,412        |
| اگست                      | 1,978     | 1,330      | 385                 | 9,436   | 3,971                  | -302   | 90        | 479               | 35            | 615    | 2,630     | 3,492 | 13,781              | 15,759        |
| ستمبر                     | 2,061     | 1,424      | 548                 | 9,789   | 4,087                  | -337   | 88        | 502               | 35            | 761    | 2,540     | 3,585 | 14,301              | 16,362        |
| اکتوبر                    | 2,153     | 1,436      | 689                 | 9,198   | 4,084                  | -237   | 83        | 487               | 35            | 789    | 2,619     | 3,597 | 13,942              | 16,095        |
| نومبر                     | 2,434     | 1,435      | 791                 | 8,698   | 4,115                  | -166   | 46        | 522               | 36            | 816    | 2,621     | 3,593 | 13,545              | 15,979        |
| دسمبر                     | 2,286     | 1,377      | 781                 | 9,897   | 4,258                  | -430   | 15        | 471               | 45            | 839    | 2,488     | 3,787 | 14,543              | 16,829        |
| 2010ء جنوری               | 2,233     | 1,368      | 529                 | 9,354   | 4,300                  | -268   | 3         | 506               | 38            | 923    | 2,568     | 3,794 | 13,819              | 16,052        |
| فروری                     | 2,294     | 1,324      | 271                 | 9,630   | 4,346                  | -437   | 68        | 514               | 43            | 970    | 2,450     | 3,832 | 13,675              | 15,969        |
| مارچ                      | 2,309     | 1,314      | 108                 | 9,766   | 4,415                  | -240   | 21        | 543               | 47            | 1,058  | 2,548     | 3,872 | 13,736              | 16,045        |
| اپریل                     | 2,441     | 1,321      | 182                 | 9,861   | 4,460                  | -348   | 26        | 593               | 45            | 1,091  | 2,409     | 3,867 | 13,773              | 16,214        |
| مئی                       | 2,500     | 1,259      | 124                 | 10,991  | 4,374                  | -338   | 6         | 680               | 43            | 1,056  | 2,263     | 3,694 | 14,637              | 17,137        |
| جون، ع                    | 2,575     | 1,259      | 154                 | 11,699  | 4,509                  | -206   | 17        | 716               | 47            | 1,323  | 2,234     | 3,793 | 15,346              | 17,921        |

ع: عبوری، ☆ اس میں آر بی آئی ہولڈنگز شامل نہیں۔

1۔ مطلوبہ نقد محفوظ، بھارت پر غیر تصفیہ شدہ دعوے شامل نہیں اور سنگل فنڈ شامل ہے۔

2۔ مطلوبہ نقد محفوظ شامل ہے۔



## 9.9 پاکستان میں بیرونی سرمایہ کاری بلحاظ خطہ ملک

(ملین امریکی ڈالر)

| خطہ ملک               | 2007-08ء |         |           | 2008-09ء |         |           | 2009-10ء |        |           |
|-----------------------|----------|---------|-----------|----------|---------|-----------|----------|--------|-----------|
|                       | کل       | جزدانی  | براہ راست | کل       | جزدانی  | براہ راست | کل       | جزدانی | براہ راست |
| ترقی یافتہ ممالک      | 2,675.3  | 238.8   | 2,914.1   | 1,887.5  | (562.7) | 1,324.8   | 1,476.12 | 562.58 | 2,038.69  |
| یورپی یونین           | 663.5    | (46.3)  | 617.2     | 412.6    | (78.0)  | 334.6     | 701.07   | 64.54  | 765.62    |
| آسٹریا                | 14.5     | -       | 14.5      | 19.1     | -       | 19.1      | 56.75    | -      | 56.75     |
| بلجیم                 | 25.9     | -       | 25.9      | 48.9     | -       | 48.9      | 11.28    | -      | 11.28     |
| ڈنمارک                | 1.1      | 16.6    | 17.8      | 1.4      | (1.2)   | 0.2       | (1.02)   | 20.72  | 19.70     |
| فرانس                 | 8.4      | (0.8)   | 7.6       | 6.4      | 0.2     | 6.6       | 8.00     | (0.77) | 7.24      |
| جرمنی                 | 69.6     | (0.5)   | 69.1      | 76.9     | 0.1     | 77.0      | 52.97    | 0.72   | 53.69     |
| نیدرلینڈ              | 121.6    | 24.5    | 146.1     | 41.8     | 5.8     | 47.6      | 278.65   | 0.45   | 279.09    |
| برطانیہ               | 460.0    | (125.1) | 334.8     | 263.4    | (77.7)  | 185.7     | 294.60   | 1.20   | 295.80    |
| دیگر                  | (37.6)   | 39.0    | 1.4       | (45.3)   | (5.2)   | (50.5)    | (0.16)   | 42.22  | 42.07     |
| دیگر ترقی یافتہ ممالک | 2,011.8  | 285.1   | 2,296.9   | 1,474.9  | (484.7) | 990.2     | 775.04   | 498.03 | 1,273.08  |
| آسٹریلیا              | 69.6     | (73.2)  | (3.7)     | 99.3     | (11.5)  | 87.8      | 64.04    | (1.74) | 62.29     |
| کینیڈا                | 13.3     | 0.4     | 13.7      | 2.4      | 0.2     | 2.6       | 1.09     | 0.10   | 1.19      |
| جاپان                 | 131.2    | 9.9     | 141.1     | 74.3     | (6.1)   | 68.2      | 26.84    | 11.40  | 38.25     |
| نیوزی لینڈ            | 0.3      | -       | 0.3       | 17.8     | -       | 17.8      | 0.02     | -      | 0.02      |
| ناروے                 | 274.9    | -       | 274.9     | 101.1    | -       | 101.1     | 0.42     | -      | 0.42      |
| سویٹزر لینڈ           | 169.3    | (97.8)  | 71.5      | 227.3    | (24.8)  | 202.5     | 170.60   | 15.31  | 185.91    |
| امریکہ                | 1,311.3  | 439.2   | 1,750.5   | 869.9    | (442.5) | 427.4     | 488.80   | 472.28 | 961.08    |
| دیگر                  | 41.9     | 6.6     | 48.6      | 82.8     | -       | 82.8      | 23.23    | 0.67   | 23.90     |
| ترقی پذیر مہمیں       | 2,734.9  | (219.5) | 2,515.4   | 1,832.4  | 52.3    | 1,884.7   | 724.91   | 25.30  | 750.22    |
| مشرق وسطی             | 849.3    | 35.4    | 884.8     | 135.3    | 62.7    | 198.0     | 79.66    | 3.47   | 83.14     |
| بحرین                 | 30.2     | 2.7     | 32.9      | 27.7     | -       | 27.7      | (68.39)  | 0.01   | (68.38)   |
| کویت                  | 36.0     | 28.3    | 64.3      | 18.0     | 10.7    | 28.7      | 27.33    | -      | 27.33     |
| عمان                  | 140.1    | 1.7     | 141.7     | 2.2      | -       | 2.2       | (11.90)  | (2.10) | (14.00)   |
| قطر                   | 6.3      | -       | 6.4       | 0.2      | 0.2     | 0.4       | 0.34     | -      | 0.34      |
| سعودی عرب             | 46.2     | (1.6)   | 44.7      | (92.3)   | 2.3     | (90.0)    | (133.80) | 0.05   | (133.75)  |
| عرب امارات            | 589.4    | 4.3     | 593.7     | 178.1    | 49.5    | 227.6     | 242.70   | 5.52   | 248.22    |
| دیگر                  | 1.1      | -       | 1.1       | 1.4      | -       | 1.4       | 23.38    | ...    | 23.38     |
| دیگر ترقی پذیر ممالک  | 1,885.6  | (254.9) | 1,630.6   | 1,697.1  | (10.4)  | 1,686.7   | 645.25   | 21.83  | 667.08    |
| کمین جزائر            | (31.6)   | -       | (31.6)    | 37.2     | -       | 37.2      | 73.91    | -      | 73.91     |
| چین                   | 13.7     | -       | 13.7      | (101.4)  | -       | (101.4)   | (3.62)   | -      | (3.62)    |
| مصر                   | 14.1     | 0.1     | 14.2      | 14.8     | -       | 14.8      | 0.23     | -      | 0.23      |
| ہانگ کانگ             | 339.8    | (245.5) | 94.3      | 156.1    | 2.5     | 158.6     | 9.89     | 19.24  | 29.13     |
| کوریا                 | 1.2      | 1.7     | 2.9       | 1.9      | (2.8)   | (0.9)     | 2.26     | 3.58   | 5.84      |
| لیبیا                 | 22.6     | -       | 22.6      | 4.1      | -       | 4.1       | 0.96     | -      | 0.96      |
| ملائیشیا              | 656.4    | -       | 656.4     | 211.2    | -       | 211.2     | 15.43    | (0.32) | 15.11     |
| مارشس                 | 356.7    | 5.9     | 362.6     | 348.5    | 2.7     | 351.2     | (60.59)  | -      | (60.59)   |
| سنگاپور               | 27.0     | 19.6    | 46.7      | 277.1    | (35.1)  | 242.0     | 122.78   | 1.33   | 124.11    |
| دیگر                  | 485.7    | (36.7)  | 448.8     | 747.6    | 22.3    | 769.9     | 484.00   | (2.00) | 482.00    |
| کل                    | 5,410.2  | 19.3    | 5,429.5   | 3,719.9  | (510.4) | 3,209.5   | 2,201.0  | 587.9  | 2,788.9   |

ماخذ: شعبہ شماریات، بینک دولت پاکستان

## 9.10 براہ راست بیرونی سرمایہ کاری بلحاظ معاشی گروپ

(ملین امریکی ڈالر)

| معاشی گروپ                  | میں 06ء        | میں 07ء        | میں 08ء        | میں 09ء        | میں 10ء        |
|-----------------------------|----------------|----------------|----------------|----------------|----------------|
| غذا اور غذائی بینکنگ        | 53.3           | 37.5           | 49.6           | 149.7          | 86.7           |
| مشروبات                     | 6.2            | 88.8           | -1.7           | 29.6           | 1.6            |
| تंबاکو اور سرگیت            | 2.5            | 389.5          | 9.2            | 1.4            | 14.2           |
| شکر                         | 5.1            | 16.2           | 9.4            | 14.7           | 5.0            |
| ٹیکسٹائل                    | 47.1           | 58.9           | 30.1           | 36.9           | 27.8           |
| رہز اور رہز کی مصنوعات      | 0.07           | 1.20           | 3.70           | 1.7            | 80.7           |
| کانڈ اور کانڈ کا گودا       | 3.54           | 3.02           | 1.10           | -              | 4.8            |
| چمڑ اور چمڑ کی مصنوعات      | 4.7            | 4.3            | 1.8            | 4.0            | 1.9            |
| کیمیکلز                     | 62.9           | 46.2           | 79.3           | 74.3           | 112.1          |
| پٹرولیم کی مصنوعات          | 9.5            | 6.3            | 27.4           | 25.0           | 8.9            |
| پٹرولیم کی صفائی            | 31.2           | 155.2          | 74.5           | 132.1          | 104.5          |
| کانکٹی اور کوکٹی            | 7.1            | 23.7           | 42.3           | 13.6           | 11.5           |
| تیل اور گیس کی تلاش         | 314.5          | 547.1          | 635.0          | 775.0          | 740.6          |
| ادویات اور ادویاتی مصنوعات  | 34.5           | 38.4           | 46.2           | 30.4           | 5.4            |
| کھاد                        | 0.8            | 0.5            | 0.0            | -              | 0.5            |
| کاسمیٹکس                    | (107.6)        | 3.9            | 0.1            | 1.4            | 6.8            |
| سینٹ                        | 39.0           | 33.7           | 102.5          | 32.6           | (1.2)          |
| سراکس                       | 0.8            | 0.5            | 1.2            | 1.3            | 2.0            |
| اساسی دھاتیں                | 3.1            | 5.3            | 1.0            | 4.3            | 7.1            |
| دھاتی مصنوعات               | 4.0            | 7.8            | 15.4           | 9.3            | 12.3           |
| مشینری علاوہ برقی           | 1.2            | 4.0            | 5.9            | 2.5            | 1.2            |
| برقی مشینری                 | 1.7            | 3.4            | 18.3           | 15.6           | 14.7           |
| الیکٹرانکس                  | 18.1           | 18.6           | 27.6           | 22.6           | 23.4           |
| ٹرانسپورٹ کا سامان (گاڑیاں) | 33.1           | 50.4           | 111.5          | 82.5           | 33.2           |
| بجلی                        | 320.6          | 184.9          | 70.3           | 130.6          | (101.7)        |
| تعمیرات                     | 99.5           | 157.2          | 89.0           | 93.4           | 101.6          |
| تجارت                       | 119.5          | 176.8          | 175.9          | 166.6          | 117.0          |
| ٹرانسپورٹ                   | 8.5            | 49.9           | 74.2           | 93.2           | 132.0          |
| سیاحت                       | 3.36           | 18.85          | 6.60           | -              | -              |
| ذخیرہ کاری کی سہولتیں       | 0.2            | 18.3           | 0.6            | 0.4            | (...)          |
| مواصلات                     | 1,937.8        | 1,898.8        | 1,626.8        | 879.1          | 291.0          |
| مالی کاروبار                | 329.2          | 930.8          | 1,864.9        | 707.4          | 163.0          |
| سماجی خدمات                 | 3.0            | 3.7            | 14.3           | 1.5            | 0.8            |
| ذاتی خدمات                  | 62.5           | 85.6           | 94.7           | 100.1          | 62.5           |
| دیگر                        | 55.0           | 70.1           | 101.5          | 87.1           | 129.1          |
| <b>مجموعی</b>               | <b>3,515.5</b> | <b>5,139.6</b> | <b>5,410.2</b> | <b>3,719.9</b> | <b>2,201.0</b> |

ماخذ: شعبہ بینک دولت پاکستان

## 9.11 پاکستان کی سرمایہ کاری کی کیفیت

(ختم دہرہ بلین امریکی ڈالر)

| 2009ء         | 2008ء         | 2007ء         | 2006ء         | 2005ء         | 2004ء         | 2003ء         | بین الاقوامی سرمایہ کاری - خالص              |
|---------------|---------------|---------------|---------------|---------------|---------------|---------------|--|
| (63,913)      | (52,298)      | (50,754)      | (35,379)      | (29,117)      | (27,791)      | (26,544)      |  |
| <b>23,621</b> | <b>17,993</b> | <b>22,769</b> | <b>19,818</b> | <b>17,751</b> | <b>17,082</b> | <b>17,033</b> | <b>الف - اثاثے</b>                           |
| <b>2,051</b>  | <b>1,960</b>  | <b>1,249</b>  | <b>1,010</b>  | <b>870</b>    | <b>702</b>    | <b>604</b>    | <b>1۔ براہ راست سرمایہ کاری بیرون ملک</b>    |
| 1,932         | 1,915         | 1,249         | 1,010         | 870           | 702           | 604           | 1.1۔ ایکویٹی سرمایہ اور نو سرمایہ کاری آمدنی |
| 119           | 45            | -             | -             | -             | -             | -             | 1.2۔ دیگر سرمایہ                             |
| <b>166</b>    | <b>142</b>    | <b>330</b>    | <b>311</b>    | <b>452</b>    | <b>158</b>    | <b>155</b>    | <b>2۔ جزائی سرمایہ کاری</b>                  |
| 133           | 108           | 316           | 307           | 447           | 155           | 154           | 2.1۔ ایکویٹی تسکات                           |
| 33            | 34            | 14            | 4             | 5             | 3             | 1             | 2.2۔ قرض تسکات                               |
| <b>27</b>     | <b>-</b>      | <b>-</b>      | <b>-</b>      | <b>-</b>      | <b>-</b>      | <b>-</b>      | <b>3۔ مالی ماخوذیات</b>                      |
| <b>6,237</b>  | <b>6,258</b>  | <b>5,654</b>  | <b>5,755</b>  | <b>5,339</b>  | <b>5,495</b>  | <b>3,529</b>  | <b>4۔ دیگر سرمایہ کاری</b>                   |
| 3,090         | 3,072         | 2,765         | 2,500         | 2,258         | 1,957         | 1,692         | 4.1۔ تجارتی قرضے                             |
| 99            | 95            | 92            | 89            | 86            | 83            | 80            | 4.2۔ قرضے                                    |
| 1,941         | 1,971         | 1,617         | 1,939         | 1,894         | 2,452         | 867           | 4.3۔ کرنسی اور اثاثے                         |
| 1,107         | 1,120         | 1,180         | 1,227         | 1,101         | 1,003         | 890           | 4.4۔ دیگر اثاثے ☆                            |
| <b>15,140</b> | <b>9,633</b>  | <b>15,536</b> | <b>12,742</b> | <b>11,090</b> | <b>10,727</b> | <b>12,745</b> | <b>5۔ ذخائر اثاثے</b>                        |
| 2,286         | 1,791         | 1,732         | 1,313         | 1,059         | 904           | 860           | 5.1۔ زری سونا                                |
| 1,375         | 183           | 215           | 216           | 216           | 243           | 246           | 5.2۔ ایکٹو ڈرائنگ رائٹس                      |
| -             | -             | -             | -             | -             | -             | -             | 5.3۔ فنڈ میں ذخائر کی کیفیت                  |
| 11,479        | 7,659         | 13,589        | 11,213        | 9,815         | 9,580         | 11,639        | 5.4۔ زر مبادلہ                               |
| 8,763         | 5,976         | 9,933         | 7,838         | 6,686         | 6,040         | 9,682         | 5.4.1۔ کرنسی اور اثاثے                       |
| 781           | 434           | 43            | 50            | 70            | 13            | 54            | جس میں: بیرونی کرنسی میں نقد                 |
| -             | 64            | 25            | 33            | -             | -             | 810           | : سنگٹ فٹ                                    |
| 2,716         | 1,683         | 3,656         | 3,375         | 3,129         | 3,540         | 1,957         | 5.4.2۔ تسکات                                 |
| -             | -             | -             | -             | -             | -             | -             | 5.4.3۔ مالی ماخوذیات، خالص                   |
| -             | -             | -             | -             | -             | -             | -             | 5.5۔ دیگر دعوے                               |
| <b>87,535</b> | <b>70,291</b> | <b>73,523</b> | <b>55,197</b> | <b>46,868</b> | <b>44,873</b> | <b>43,577</b> | <b>ب۔ واجبات</b>                             |
| <b>26,929</b> | <b>16,473</b> | <b>25,621</b> | <b>13,682</b> | <b>10,209</b> | <b>7,606</b>  | <b>7,195</b>  | <b>1۔ پاکستان میں براہ راست سرمایہ کاری</b>  |
| 23,572        | 13,971        | 23,065        | 12,241        | 9,109         | 6,628         | 6,269         | 1.1۔ ایکویٹی سرمایہ اور نو سرمایہ کاری آمدنی |
| 3,357         | 2,502         | 2,556         | 1,441         | 1,100         | 978           | 926           | 1.2۔ دیگر سرمایہ                             |
| <b>4,405</b>  | <b>4,723</b>  | <b>6,767</b>  | <b>4,064</b>  | <b>2,173</b>  | <b>1,162</b>  | <b>542</b>    | <b>2۔ جزائی سرمایہ کاری</b>                  |
| 2,115         | 1,798         | 3,859         | 1,960         | 1,064         | 495           | 217           | 2.1۔ ایکویٹی تسکات                           |
| 2,290         | 2,925         | 2,908         | 2,104         | 1,109         | 667           | 325           | 2.2۔ قرض تسکات                               |
| <b>57</b>     | <b>-</b>      | <b>-</b>      | <b>-</b>      | <b>-</b>      | <b>-</b>      | <b>-</b>      | <b>3۔ مالی ماخوذیات</b>                      |
| <b>56,144</b> | <b>49,095</b> | <b>41,135</b> | <b>37,451</b> | <b>34,486</b> | <b>36,105</b> | <b>35,840</b> | <b>4۔ دیگر سرمایہ کاری</b>                   |
| 439           | 439           | 445           | 506           | 221           | 140           | 162           | 4.1۔ تجارتی قرضے                             |
| 51,758        | 46,602        | 39,038        | 35,109        | 32,414        | 34,161        | 33,850        | 4.2۔ قرضے                                    |
| 2,130         | 1,606         | 1,159         | 1,182         | 1,200         | 1,152         | 1,143         | 4.3۔ کرنسی اور اثاثے                         |
| 1,817         | 448           | 493           | 654           | 651           | 652           | 685           | 4.4۔ دیگر واجبات                             |
| 3             | 3             | 3             | 3             | 3             | 3             | 3             | ☆ بشمول بھارت پر غیر تصفیہ شدہ دعوے          |

ماخذ: شعبہ شماریات، بینک دولت پاکستان

ع: عبوری



## 9.12 توازن تجارت

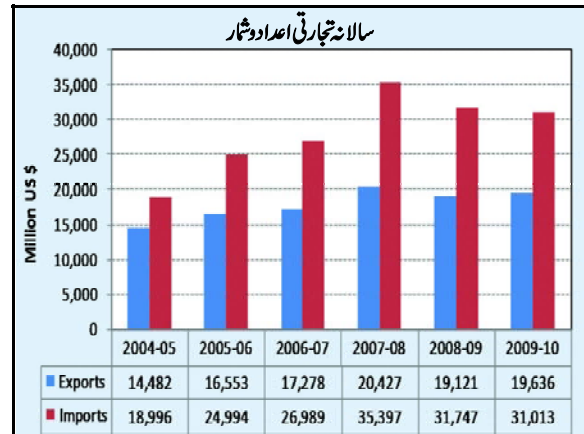
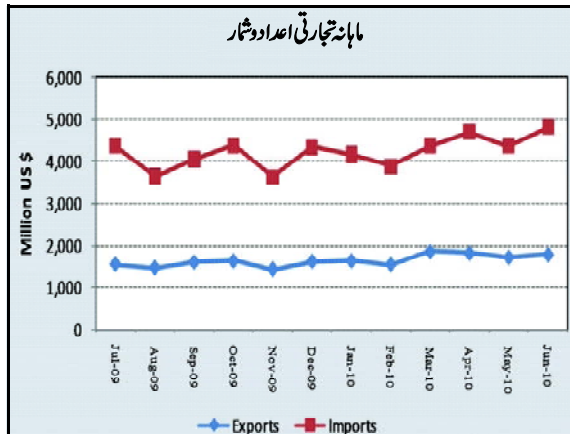
(الف) بینک دولت پاکستان

(ملین امریکی ڈالر)

| توازن تجارت | برآمدات (بی او پی) |        | درآمدات (بی او پی) |        | مدت             |
|-------------|--------------------|--------|--------------------|--------|-----------------|
|             | شرح نمو            | قدر    | شرح نمو            | قدر    |                 |
| -8,441      | 31.6               | 24,994 | 14.3               | 16,553 | 2005-06ء        |
| -9,711      | 8.0                | 26,989 | 4.4                | 17,278 | 2006-07ء        |
| -14,970     | 31.2               | 35,397 | 18.2               | 20,427 | 2007-08ء        |
| -12,627     | -10.3              | 31,747 | -6.4               | 19,121 | 2008-09ء        |
| -11,422     | -2.2               | 31,054 | 2.7                | 19,632 | 2009-10ء        |
| -1,257      | 0.6                | 2,811  | -14.0              | 1,554  | 2009ء جولائی، ع |
| -704        | -22.8              | 2,171  | -5.6               | 1,467  | اگست، ع         |
| -848        | 12.7               | 2,447  | 9.0                | 1,599  | ستمبر، ع        |
| -1,121      | 12.3               | 2,748  | 1.7                | 1,627  | اکتوبر، ع       |
| -760        | -20.3              | 2,191  | -12.0              | 1,431  | نومبر، ع        |
| -1,097      | 24.0               | 2,717  | 13.2               | 1,620  | دسمبر، ع        |
| -899        | -7.0               | 2,526  | 0.5                | 1,627  | 2010ء جنوری، ع  |
| -789        | -7.7               | 2,333  | -5.1               | 1,544  | فروری، ع        |
| -654        | 7.5                | 2,508  | 20.1               | 1,854  | مارچ، ع         |
| -1,077      | 15.3               | 2,892  | -2.1               | 1,815  | اپریل، ع        |
| -930        | -8.5               | 2,646  | -5.4               | 1,716  | مئی، ع          |
| -1,287      | 15.8               | 3,065  | 3.6                | 1,778  | جون، ع          |

وفاقی دفتر شماریات اور اسٹیٹ بینک کے مرتب کردہ اعداد و شمار ان وجوہات کی بنا پر مختلف ہو سکتے ہیں:

- 1۔ اسٹیٹ بینک کی برآمدات (بی او پی) اور درآمدات (بی او پی) میں عام سامان تجارت، اشیاء کی مرمت اور کیرئیرز کے ذریعے محصولات میں خریدی گئی اشیاء شامل ہیں۔ اسٹیٹ بینک کی برآمدات و درآمدات بینکوں کے توسط سے آنے والی برآمدی آمدنی اور درآمدی ادائیگیوں پر مبنی ہوتی ہیں۔ جو درآمد برآمد بینکوں کے توسط سے نہیں ہوتی ان سے متعلق معلومات متعلقہ ذرائع سے حاصل کر کے بینکوں کے دیے ہوئے اعداد و شمار میں شامل کر دی جاتی ہیں اور اس طرح مجموعی برآمدات و درآمدات معلوم ہو جاتی ہیں۔ دوسری جانب وفاقی دفتر شماریات کے تجارتی اعداد و شمار پاکستان کی کسٹم حدود پار کرنے والی اشیاء کی طبعی نقل و حرکت پر مبنی ہوتے ہیں۔
- 2۔ مئی 05ء سے پہلے اسٹیٹ بینک کے اعداد و شمار عمومی سامان تجارت کے ہیں جو نیٹس آف پے منٹس میٹروکل 4 اور اس کے بعد نیٹس آف پے منٹس میٹروکل 5 پر مبنی ہیں جبکہ وفاقی دفتر شماریات کے اعداد و شمار کیرن انشورنس اینڈ فریٹ (سی آئی ایف) پر مبنی ہیں۔



## 9.12 توازن تجارت

(ب) وفاقی دفتر شماریات

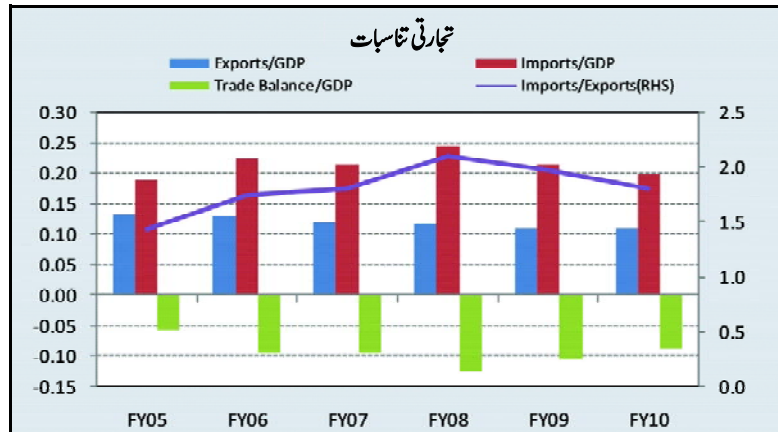
(ملین امریکی ڈالر)

| توازن تجارت | دوبارہ درآمد | درآمدات |          | دوبارہ برآمد | برآمدات |          | مدت          |
|-------------|--------------|---------|----------|--------------|---------|----------|--------------|
|             |              | عمو     | مجموعی   |              | عمو     | مجموعی   |              |
| -1,476.0    | 12.2         | 4.1     | 10,728.9 | 63.5         | 7.4     | 9,201.6  | 2000-01ء     |
| -1,146.0    | 11.1         | -3.6    | 10,339.6 | 70.1         | -0.7    | 9,134.6  | 2001-02ء     |
| -1,015.5    | 5.8          | 18.2    | 12,220.3 | 50.4         | 22.2    | 11,160.2 | 2002-03ء     |
| -2,876.9    | 14.3         | 27.6    | 15,591.8 | 415.9        | 10.3    | 12,313.3 | 2003-04ء     |
| -6,183.8    | 80.2         | 32.1    | 20,598.1 | 103.4        | 16.9    | 14,391.1 | 2004-05ء     |
| -12,010.9   | 10.3         | 38.8    | 28,580.9 | 129.1        | 14.3    | 16,451.2 | 2005-06ء     |
| -13,405.8   | 4.4          | 6.9     | 30,539.7 | 162.1        | 3.2     | 16,976.2 | 2006-07ء     |
| -20,196.7   | 10.9         | 30.9    | 39,965.5 | 727.3        | 12.2    | 19,052.4 | 2007-08ء     |
| -16,928.6   | 20.7         | -12.9   | 34,822.0 | 226.1        | -7.2    | 17,688.0 | 2008-09ء     |
| -15,161.7   | 0.1          | -0.3    | 34,710.0 | 202.3        | 9.4     | 19,346.1 | 2009-10ء     |
| -1,171.6    | ..           | -21.0   | 2,639.2  | ..           | -3.6    | 1,467.6  | جولائی 2009ء |
| -1,045.6    | ..           | -4.2    | 2,528.2  | 20.3         | -0.4    | 1,462.3  | اگست         |
| -898.3      | ..           | -4.3    | 2,419.3  | 13.0         | 3.1     | 1,508.0  | ستمبر        |
| -1,375.2    | ..           | 22.8    | 2,971.6  | 19.0         | 4.6     | 1,577.3  | اکتوبر       |
| -986.5      | ..           | -14.9   | 2,528.4  | 23.8         | -3.8    | 1,518.0  | نومبر        |
| -1,326.3    | ..           | 15.0    | 2,907.6  | 15.2         | 3.2     | 1,566.1  | دسمبر        |
| -1,614.7    | ..           | 14.2    | 3,320.9  | 15.3         | 7.6     | 1,684.8  | جنوری 2010ء  |
| -948.4      | 0.1          | -24.6   | 2,504.6  | 21.4         | -9.9    | 1,518.6  | فروری        |
| -1,481.0    | ..           | 31.2    | 3,287.0  | 37.8         | 16.5    | 1,769.6  | مارچ         |
| -1,278.4    | ..           | -8.3    | 3,015.7  | 36.5         | -3.9    | 1,700.8  | اپریل        |
| -1,609.7    | ..           | 11.5    | 3,363.3  | ..           | 0.9     | 1,753.6  | مئی، ع       |
| -1,404.9    | ..           | -4.1    | 3,224.2  | ..           | 3.8     | 1,819.4  | جون، ع       |

ماخذ: وفاقی دفتر شماریات

نوٹ: اعشاریہ ختم کرنے کی وجہ سے مجموعی رقم مختلف ہو سکتی ہے اور فیصد اصل رقم سے نکالے گئے ہیں۔

1۔ توازن تجارت = برآمدات + دوبارہ برآمدات - درآمدات - دوبارہ درآمدات .. موجود نہیں



### 9.13 اسٹیٹ بینک اور وفاقی دفتر شماریات کے برآمدات کے یکجا اعداد و شمار

(ملین امریکی ڈالر)

| برآمدات      | وفاقی دفتر شماریات                  |                                       | اسٹیٹ بینک کی      |               | فرق                               |                                 | یکجا کرنے میں استعمال کیے گئے اجزاء |       |   |
|--------------|-------------------------------------|---------------------------------------|--------------------|---------------|-----------------------------------|---------------------------------|-------------------------------------|-------|---|
|              | برآمدات <sup>1</sup><br>(ایف او بی) | برآمدات <sup>2</sup><br>(قابل موازنہ) | برآمدات (بی او پی) | اسٹیٹ بینک کی | ظاہری فرق<br>(الف-ج) <sup>3</sup> | حقیقی فرق<br>(ب-ج) <sup>4</sup> | شارٹ شپ منٹس                        | تخفیج | شپ اسٹورز<br>بندرگاہوں پر خریدی اور مرمت<br>وغیرہ کی گئی اشیا |
| مدت          | الف                                 | ب                                     | ج                  | د             | ه                                 | و                               | ز                                   | ح     | ط   |
| میں 06ء      | 16,451.2                            | 16,333.2                              | 16,553.0           | -101.9        | -219.8                            | 219.6                           | 63.3                                | 0.0   | 165.0   |
| میں 07ء      | 16,976.2                            | 16,447.5                              | 17,278.0           | -301.8        | -830.5                            | 593.3                           | 94.4                                | 0.0   | 159.0   |
| میں 08ء      | 19,052.4                            | 18,784.9                              | 20,426.9           | -1,374.6      | -1,642.0                          | 412.3                           | 75.2                                | 0.0   | 220.2   |
| میں 09ء      | 17,688.0                            | 17,656.0                              | 19,120.5           | -1,432.5      | -1,464.5                          | 177.3                           | 57.6                                | 0.0   | 202.9   |
| میں 10ء، ع   | 19,346.1                            | 19,373.2                              | 19,632.2           | -286.0        | -259.0                            | 169.3                           | 30.0                                | 0.0   | 226.3   |
| 2009ء جولائی | 1,467.6                             | 1,460.8                               | 1,553.6            | -86.0         | -92.8                             | 15.3                            | 4.1                                 | -     | 12.7  |
| اگست         | 1,462.3                             | 1,474.5                               | 1,467.3            | -5.0          | 7.2                               | 15.2                            | 2.1                                 | -     | 29.5  |
| ستمبر        | 1,508.0                             | 1,512.8                               | 1,599.4            | -91.4         | -86.6                             | 10.8                            | 0.6                                 | -     | 16.2  |
| اکتوبر       | 1,577.3                             | 1,568.4                               | 1,626.5            | -49.2         | -58.1                             | 17.9                            | 5.5                                 | -     | 14.6  |
| نومبر        | 1,518.0                             | 1,509.7                               | 1,431.2            | 86.8          | 78.4                              | 17.9                            | 5.5                                 | -     | 15.1  |
| دسمبر        | 1,566.1                             | 1,565.3                               | 1,619.7            | -53.6         | -54.4                             | 20.1                            | 2.4                                 | -     | 21.7  |
| جنوری 2010ء  | 1,684.8                             | 1,687.1                               | 1,627.1            | 57.7          | 60.0                              | 15.0                            | 3.8                                 | -     | 21.1  |
| فروری        | 1,518.6                             | 1,524.5                               | 1,544.3            | -25.7         | -19.7                             | 8.3                             | 1.0                                 | -     | 15.2  |
| مارچ         | 1,769.6                             | 1,779.2                               | 1,854.1            | -84.5         | -74.9                             | 15.1                            | 0.3                                 | -     | 25.1  |
| اپریل        | 1,700.8                             | 1,745.7                               | 1,815.0            | -77.8         | -69.3                             | 8.7                             | 0.8                                 | -     | 18.0  |
| مئی          | 1,753.6                             | 1,756.9                               | 1,716.2            | 37.4          | 40.8                              | 13.5                            | 2.5                                 | -     | 19.4  |
| جون، ع       | 1,819.4                             | 1,824.6                               | 1,777.7            | 41.7          | 46.9                              | 11.3                            | 1.2                                 | -     | 17.7  |

نوٹ: 1- وفاقی دفتر شماریات کی شائع کردہ برآمدات جو کسٹم حدود سے گزرنے والے سامان کی طبیعت نقل و حرکت پر مبنی ہیں اور وقت، کوریج اور مالیت کے فرق کی وجہ سے اسٹیٹ بینک کی برآمدات (بی او پی) (ج) سے ان کا موازنہ نہیں کیا جاسکتا کیونکہ وہ بیٹلنس آف پے منٹس میٹریکل 5 کے تحت مرتب کی جاتی ہیں۔

2- یہ وفاقی دفتر شماریات کے وہ اعداد و شمار ہیں جنہیں برآمدات (بی او پی) سے موازنے کے قابل بنایا گیا ہے۔ اس کے لیے وفاقی دفتر شماریات کی برآمدات (بی او پی) میں سے کالم 'ز' اور 'ح' منہا کیے ہیں اور کالم 'ط' جمع کیا گیا ہے۔

3- وفاقی دفتر شماریات اور اسٹیٹ بینک کے جاری کردہ ناقابل موازنہ برآمدات کے اعداد و شمار کا فرق۔

4- وفاقی دفتر شماریات اور اسٹیٹ بینک کے جاری کردہ اعداد و شمار کو قابل موازنہ بنانے کے بعد ان کا فرق۔ وقت اور مالیت کے فرق کی وجہ سے فرق ہمیشہ موجود رہتا ہے۔

## 9.14 اسٹیٹ بینک اور وفاقی دفتر شاریات کے درآمدات کے یکجا اعداد و شمار

(ملین امریکی ڈالر)

| درآمدات                | وفاقی دفتر شاریات       |                               | فرق                 |                   | یکجا کرنے میں استعمال کیے گئے اجزاء |  |
|------------------------|-------------------------|-------------------------------|---------------------|-------------------|-------------------------------------|--|
| درآمدات (سی آئی ایف) 1 | درآمدات (قابل موازنہ) 2 | اسٹیٹ بینک درآمدات (بی او پی) | ظاہری فرق (الف-ج) 3 | حقیقی فرق (ب-ج) 4 | مال برداری ایف بی ایس               | بندر گاہوں پر خریدی اور مرمت وغیرہ کی گئی اشیا |
| الف                    | ب                       | ج                             | د                   | ه                 | و                                   | ز  |
| 28,580.9               | 26,350.0                | 24,994.0                      | 3,586.9             | 1,356.0           | 2,600.9                             | 370.0  |
| 30,539.7               | 28,135.6                | 26,989.0                      | 3,550.7             | 1,146.6           | 2,779.1                             | 375.0  |
| 39,965.5               | 36,698.5                | 35,396.9                      | 4,568.6             | 1,301.6           | 3,636.9                             | 369.9  |
| 34,822.0               | 31,990.5                | 31,747.4                      | 3,074.6             | 243.1             | 3,168.8                             | 337.3  |
| 34,710.0               | 31,799.0                | 31,054.5                      | 3,655.5             | 744.5             | 3,158.6                             | 247.6  |
| 2009ء                  |                         |                               |                     |                   |                                     |  |
| جولائی                 | 2,639.2                 | 2,422.3                       | 2,810.9             | -171.7            | 240.2                               | 23.3   |
| اگست                   | 2,528.2                 | 2,316.4                       | 2,171.0             | 357.3             | 230.1                               | 18.2   |
| ستمبر                  | 2,419.3                 | 2,221.6                       | 2,447.4             | -28.1             | 220.2                               | 22.4   |
| اکتوبر                 | 2,971.6                 | 2,719.5                       | 2,747.8             | 223.8             | 270.4                               | 18.4   |
| نومبر                  | 2,528.4                 | 2,319.1                       | 2,190.8             | 337.6             | 230.1                               | 20.8   |
| دسمبر                  | 2,907.6                 | 2,662.0                       | 2,716.7             | 190.9             | 264.6                               | 19.0   |
| 2010ء                  |                         |                               |                     |                   |                                     |  |
| جنوری                  | 3,320.9                 | 3,034.7                       | 2,526.2             | 794.7             | 302.2                               | 16.0   |
| فروری                  | 2,504.6                 | 2,291.6                       | 2,332.8             | 171.8             | 227.9                               | 14.9   |
| مارچ                   | 3,287.0                 | 3,017.0                       | 2,508.1             | 778.9             | 299.1                               | 29.1   |
| اپریل                  | 3,015.7                 | 2,755.0                       | 2,892.0             | 123.7             | 274.4                               | 13.8   |
| مئی، ع                 | 3,363.3                 | 3,083.7                       | 2,645.8             | 717.5             | 306.1                               | 26.4   |
| جون، ع                 | 3,224.2                 | 2,956.1                       | 3,065.0             | 159.3             | 293.4                               | 25.3   |

نوٹ 1۔ وفاقی دفتر شاریات کی شائع کردہ درآمدات جو کسٹم حدود سے گذرنے والے سامان کی طبعی نقل و حرکت پر مبنی ہیں اور وقت، کوریج اور مالیت کے فرق کی وجہ سے اسٹیٹ بینک کی درآمدات (بی او پی) (ج) سے ان کا موازنہ نہیں کیا

جاسکتا کیونکہ وہ پبلش آف پینٹس مینیکل 5 کے تحت مرتب کی جاتی ہیں۔

2۔ یہ وفاقی دفتر شاریات کے وہ اعداد و شمار ہیں جنہیں درآمدات (بی او پی) سے موازنے کے قابل بنایا گیا ہے۔ اس کے لیے وفاقی دفتر شاریات کی درآمدات (سی آئی ایف) میں سے کالم 'ڈسٹنہا' کیا گیا ہے اور کالم 'ز' جمع کیا گیا ہے۔

3۔ وفاقی دفتر شاریات اور اسٹیٹ بینک کے جاری کردہ ناقابل موازنہ درآمدات کے اعداد و شمار کا فرق۔

4۔ وفاقی دفتر شاریات اور اسٹیٹ بینک کے جاری کردہ اعداد و شمار کو قابل موازنہ بنانے کے بعد ان کا فرق۔ وقت اور مالیت کے فرق کی وجہ سے فرق ہمیشہ موجود رہتا ہے۔

## 9.15 تناسبات تجارت اور اشاریے، بلحاظ گروپ

(1990-91=100)ء

| میں 10ء، غ    |             |             |            |         |         |         |         |         |                                  |  |
|---------------|-------------|-------------|------------|---------|---------|---------|---------|---------|----------------------------------|--|
| چھٹی سرمای    | تیسری سرمای | دوسری سرمای | پہلی سرمای | میں 09ء | میں 08ء | میں 07ء | میں 06ء | میں 05ء |                                  |  |
| 55.84         | 56.94       | 55.02       | 56.95      | 55.42   | 62.59   | 65.01   | 73.60   |         | تناسبات تجارت                    |  |
| 477.73        | 469.13      | 443.19      | 450.4      | 350.4   | 310.03  | 299.31  | 288.84  | برآمد   | تمام گروپ                        |  |
| 855.55        | 823.9       | 805.47      | 790.82     | 632.3   | 495.33  | 460.38  | 392.45  | درآمد   |                                  |  |
| 743.32        | 661.15      | 672.35      | 758.42     | 496.58  | 350.75  | 327.47  | 303.93  | برآمد   | غذا اور زندہ جانور               |  |
| 673.49        | 654.51      | 744.24      | 622.23     | 551.25  | 431.2   | 323.95  | 314.36  | درآمد   |                                  |  |
| 656.33        | 614.82      | 556.03      | 431.15     | 202.67  | 208.44  | 191.13  | 162.96  | برآمد   | مشروبات اور تنباکو               |  |
| 982.36        | 964.37      | 913.57      | 884.26     | 653.41  | 675.14  | 621.67  | 561.23  | درآمد   |                                  |  |
| 625.80        | 552.41      | 486.35      | 494.08     | 328.53  | 225.52  | 209.97  | 195.64  | برآمد   | خام غیر خوردنی مواد ماسوائے پتھر |  |
| 688.78        | 686.62      | 616.19      | 613.16     | 445.35  | 350.19  | 329.71  | 293.06  | درآمد   |                                  |  |
| 1191.09       | 1109.46     | 892.44      | 840.28     | 979.83  | 733.54  | 644.33  | 525.75  | برآمد   | معدنی ایندھن اور لبریری کیمیکلز  |  |
| 1010.89       | 941.02      | 892.27      | 982.09     | 877.47  | 632.08  | 615.00  | 389.16  | درآمد   |                                  |  |
| 954.66        | 874.59      | 828.13      | 793.22     | 647.28  | 406.00  | 341.40  | 358.48  | درآمد   | سبزیاں، حیوانی روغن اور چکنائیاں |  |
| 527.21        | 525.84      | 516.63      | 480.24     | 397.29  | 362.50  | 312.89  | 277.23  | برآمد   | کیمیکلز                          |  |
| 732.71        | 709.63      | 709.03      | 659.24     | 471.77  | 392.87  | 372.17  | 334.10  | درآمد   |                                  |  |
| 398.59        | 405.99      | 376.84      | 387.90     | 318.97  | 300.76  | 289.58  | 284.72  | برآمد   | تیار شدہ اشیا                    |  |
| 618.73        | 615.28      | 587.46      | 559.24     | 427.60  | 375.06  | 340.71  | 301.00  | درآمد   |                                  |  |
| 100.10        | 988.25      | 964.28      | 806.33     | 518.62  | 430.91  | 414.01  | 342.97  | برآمد   | مشینری اور ٹرانسپورٹ کا سامان    |  |
| 965.30        | 961.91      | 953.80      | 897.86     | 639.86  | 580.85  | 538.14  | 561.15  | درآمد   |                                  |  |
| 507.76        | 506.57      | 466.51      | 442.64     | 351.77  | 340.99  | 342.71  | 324.17  | برآمد   | متفرق تیار شدہ اشیا              |  |
| 966.47        | 962.06      | 956.44      | 763.29     | 605.24  | 418.65  | 414.94  | 343.13  | درآمد   |                                  |  |
| مقداری اشاریہ |             |             |            |         |         |         |         |         |                                  |  |
| 205.83        | 199.49      | 177.95      | 178.00     | 187.89  | 179.41  | 185.35  | 160.20  | برآمد   | تمام گروپ                        |  |
| 283.84        | 283.91      | 238.16      | 287.17     | 279.04  | 252.67  | 244.59  | 252.72  | درآمد   |                                  |  |
| 308.05        | 249.30      | 206.42      | 206.61     | 207.64  | 203.58  | 232.75  | 188.09  | برآمد   | غذا اور زندہ جانور               |  |
| 148.75        | 155.57      | 154.35      | 250.08     | 215.32  | 217.05  | 237.89  | 188.42  | درآمد   |                                  |  |
| 284.12        | 226.00      | 266.10      | 233.15     | 291.57  | 286.03  | 254.45  | 272.03  | برآمد   | مشروبات اور تنباکو               |  |
| 367.15        | 390.51      | 392.05      | 357.04     | 472.93  | 556.63  | 240.06  | 145.19  | درآمد   |                                  |  |
| 259.15        | 396.51      | 73.63       | 140.65     | 181.66  | 54.89   | 54.11   | 66.00   | برآمد   | خام غیر خوردنی مواد ماسوائے پتھر |  |
| 566.37        | 569.82      | 425.86      | 611.41     | 634.62  | 517.33  | 386.04  | 416.11  | درآمد   |                                  |  |
| 372.38        | 365.90      | 231.99      | 393.57     | 571.26  | 561.39  | 510.30  | 337.58  | برآمد   | معدنی ایندھن اور لبریری کیمیکلز  |  |
| 227.15        | 235.88      | 213.38      | 219.07     | 235.18  | 200.40  | 181.10  | 178.77  | درآمد   |                                  |  |
| 179.70        | 174.91      | 127.36      | 118.96     | 115.03  | 112.60  | 124.22  | 128.75  | درآمد   | سبزیاں، حیوانی روغن اور چکنائیاں |  |
| 759.76        | 807.47      | 1408.70     | 1054.11    | 942.99  | 739.33  | 600.15  | 617.98  | برآمد   | کیمیکلز                          |  |
| 222.79        | 281.84      | 243.00      | 209.42     | 244.40  | 232.70  | 245.05  | 226.70  | درآمد   |                                  |  |
| 186.63        | 189.20      | 187.39      | 170.86     | 173.88  | 174.85  | 180.15  | 158.15  | برآمد   | تیار شدہ اشیا                    |  |
| 215.90        | 217.29      | 212.44      | 197.29     | 221.28  | 179.82  | 208.02  | 175.19  | درآمد   |                                  |  |
| 917.64        | 1023.80     | 1845.47     | 1848.54    | 714.23  | 610.49  | 550.93  | 415.45  | برآمد   | مشینری اور ٹرانسپورٹ کا سامان    |  |
| 439.70        | 359.87      | 274.82      | 472.81     | 371.00  | 372.44  | 344.43  | 429.39  | درآمد   |                                  |  |
| 181.75        | 160.88      | 163.67      | 174.14     | 198.98  | 215.46  | 219.38  | 181.94  | برآمد   | متفرق تیار شدہ اشیا              |  |
| 252.09        | 296.50      | 294.44      | 272.85     | 340.31  | 246.29  | 248.82  | 193.44  | درآمد   |                                  |  |

ماخذ: وفاقی دفتر شماریات

غ: عبوری، م: 10 چھٹی سرمای کے اعداد و شمار دستیاب نہیں

## 9.16 برآمدات اور درآمدات، اشیاء کے گروپ راہم شے کے لحاظ

(الف) بیک دولت پاکستان

(ملین امریکی ڈالر)

| درآمدات |         |         | برآمدات |         |         | اشیاء کا گروپ راہم شیا   |
|---------|---------|---------|---------|---------|---------|--|
| میں 10ء | میں 09ء | میں 08ء | میں 10ء | میں 09ء | میں 08ء |  |
| 31,054  | 31,747  | 35,397  | 19,632  | 19,121  | 20,427  | میزان  |
| 87      | 97      | 70      | 335     | 327     | 284     | زندہ جانور، حیوانی مصنوعات   |
| 22      | 48      | 11      | 9       | 4       | 4       | زندہ جانور   |
| 3       | 2       | 8       | 121     | 90      | 67      | گوشت اور حیوانات کے دیگر خوردنی اجزاء                                    |
| 1       | 1       | 1       | 160     | 180     | 167     | مچھلیاں، گھونگے، جھینگے وغیرہ  |
| 60      | 44      | 49      | 26      | 38      | 36      | ڈیری مصنوعات، پرندوں کے انڈے، قدرتی شہد وغیرہ                            |
| 1       | 2       | 1       | 19      | 14      | 10      | دیگر حیوانی مصنوعات جو دوسرے زمروں میں شامل نہیں                         |
| 1,314   | 1,951   | 1,692   | 2,679   | 2,177   | 1,985   | نباتی مصنوعات  |
| -       | -       | -       | 2       | 2       | 3       | زندہ درخت، پودے، گھسیاں، جڑیں  |
| 313     | 286     | 231     | 92      | 49      | 64      | خوردنی سبزیاں، بعض جڑیں اور گانٹھیں                                      |
| 70      | 67      | 66      | 229     | 161     | 170     | خوردنی پھل اور گری، ترش پھل یا تر بوڑے کے پھلکے                          |
| 320     | 255     | 246     | 29      | 21      | 16      | کافی، چائے، مسالے  |
| 42      | 949     | 636     | 2,173   | 1,785   | 1,597   | اناج   |
| 6       | 4       | 5       | 45      | 28      | 21      | پانی کی صنعت کی مصنوعات، مالٹ اسٹار چڑا اور ویٹ گلٹن وغیرہ               |
| 543     | 368     | 489     | 73      | 91      | 71      | روغنی بیج اور روغنی پھل، متفرق اناج اور طبی پودے وغیرہ                   |
| 6       | 6       | 6       | 31      | 37      | 38      | نباتی شیرہ   |
| 12      | 15      | 13      | 6       | 2       | 5       | نباتی پلٹنگ مواد   |
| 1,336   | 1,477   | 1,686   | 104     | 127     | 130     | حیوانی یا نباتی چربی اور روغنی مصنوعات                                   |
| 536     | 265     | 224     | 419     | 460     | 428     | تیار شدہ غذائیں، مشروبات، اسپرٹ سرکہ، تباہی کی مصنوعات                   |
| 3       | 3       | 3       | 63      | 61      | 37      | مچھلی یا جھینگے وغیرہ کا تیار شدہ گوشت                                   |
| 304     | 65      | 33      | 93      | 157     | 168     | شکر اور مٹھائیاں   |
| 41      | 33      | 39      | 31      | 31      | 26      | اناج، آٹے، اسٹارچ اور دودھ سے تیار شدہ اشیاء                             |
| 18      | 17      | 17      | 66      | 36      | 35      | تیار شدہ سبزیاں، پھل اور گری دار میوے                                    |
| 18      | 20      | 20      | 9       | 6       | 7       | متفرق تیار شدہ خوردنی اشیاء  |
| 2       | 2       | 2       | 118     | 144     | 135     | مشروبات، اسپرٹ اور سرکہ  |
| 22      | 13      | 9       | 15      | 10      | 9       | تنبہا کو اور تنہا کو کے تیار شدہ متبادل                                  |
| 128     | 112     | 100     | 23      | 15      | 10      | دیگر   |
| 11,173  | 10,955  | 11,316  | 1,928   | 1,727   | 1,840   | معدنی مصنوعات  |
| 69      | 96      | 70      | 582     | 660     | 393     | نمک، گندھک، چونا اور سیسٹ  |
| 107     | 96      | 91      | 154     | 84      | 116     | کچھ دھاتیں اور سلیک ایٹس   |
| 10,998  | 10,763  | 11,155  | 1,192   | 983     | 1,331   | معدنی ایندھن، تیل اور ان کی کشیدگی مصنوعات                               |
| 4,191   | 3,786   | 3,899   | 430     | 262     | 309     | کیمیائی یا متعلقہ مصنوعات کی مصنوعات                                     |
| 341     | 569     | 326     | 49      | 19      | 33      | غیر نامیاتی کیمیکلز، قیمتی دھاتوں کے نامیاتی یا غیر نامیاتی مرکبات وغیرہ |
| 1,603   | 1,557   | 1,687   | 99      | 44      | 65      | نامیاتی کیمیکلز  |
| 336     | 275     | 240     | 99      | 90      | 79      | ادویاتی مصنوعات  |
| 868     | 451     | 720     | -       | 1       | 1       | کھادیں   |
| 134     | 158     | 148     | 23      | 26      | 21      | صاف، دھلائی کی اشیاء اور ماڈلنگ پیسٹ وغیرہ                               |
| 40      | 31      | 34      | 9       | 7       | 10      | ایبوسینٹیل اشیاء، ترمیم شدہ اسٹارچ اور گلیوز وغیرہ                       |
| 3       | 1       | 2       | 26      | 27      | 34      | دھماکہ نیشا، آتش بازی اور ماحس وغیرہ                                     |

## 9.16 برآمدات اور درآمدات، اشیاء کے گروپ، اہم شے کے لحاظ (الف) بینک دولت پاکستان

(ملین امریکی ڈالر)

| درآمدات      |              |              | برآمدات    |            |            | اشیاء کا گروپ برائے ایشیا                                    |
|--------------|--------------|--------------|------------|------------|------------|--|
| میں 10ء      | میں 09ء      | میں 08ء      | میں 10ء    | میں 09ء    | میں 08ء    |  |
| 505          | 404          | 396          | 78         | 12         | 22         | متفرق کییمیائی مصنوعات                                       |
| 361          | 340          | 346          | 49         | 36         | 43         | دیگر   |
| <b>1,405</b> | <b>1,324</b> | <b>1,528</b> | <b>406</b> | <b>346</b> | <b>318</b> | <b>پلاسٹک، ربڑ اور ان کی مصنوعات</b>                         |
| 1,127        | 1,091        | 1,238        | 358        | 299        | 269        | پلاسٹک اور اس کی مصنوعات                                     |
| 278          | 233          | 291          | 47         | 46         | 49         | ربڑ اور اس کی مصنوعات  |
| <b>46</b>    | <b>73</b>    | <b>72</b>    | <b>847</b> | <b>900</b> | <b>996</b> | <b>کھالیں، چمڑا اور سمور، سفری سامان</b>                     |
| 43           | 70           | 69           | 479        | 483        | 566        | کھالیں (علاوہ سمور) اور چمڑا                                 |
| 2            | 2            | 3            | 368        | 416        | 418        | چمڑے کی اشیاء، سفری سامان اور دستی بیگ وغیرہ                 |
| 1            | -            | -            | 1          | 1          | 11         | سمور اور مصنوعی سمور   |
| <b>65</b>    | <b>69</b>    | <b>71</b>    | <b>20</b>  | <b>18</b>  | <b>17</b>  | <b>لکڑی، کارک اور ان کی اشیاء</b>                            |
| 64           | 68           | 70           | 20         | 17         | 14         | لکڑی اور چوبلی اشیاء اور وڈ چارکول                           |
| 1            | -            | 1            | 1          | 1          | 3          | دیگر   |
| 423          | 410          | 522          | 55         | 54         | 53         | لکڑی کا گودا، کاغذ، گلتہ اور اس کی اشیاء                     |
| 78           | 63           | 88           | 4          | 9          | 12         | لکڑی کا گودا، فرسٹیلووسک                                     |
| 321          | 323          | 410          | 46         | 40         | 37         | کاغذی گودا اور گلتہ  |
| 25           | 24           | 23           | 5          | 5          | 4          | مطبوعہ کتابیں، اخبارات، تصاویر، مسودے اور پلان وغیرہ         |
| 1,612        | 1,408        | 1,864        | 10,333     | 9,946      | 10,594     | ٹیکسٹائل اور ٹیکسٹائل کی اشیاء                               |
| 20           | 19           | 14           | 43         | 40         | 104        | ریشم   |
| 8            | 10           | 10           | 18         | 23         | 25         | اون، جانوروں کے نرم سخت بال                                  |
| 622          | 646          | 1,139        | 3,462      | 3,289      | 3,505      | سپاس   |
| 67           | 58           | 49           | 13         | 13         | 19         | دیگر بنائی ٹیکسٹائل ریشم                                     |
| 351          | 266          | 271          | 53         | 53         | 84         | انسانی ساختہ فلامنٹ  |
| 392          | 316          | 286          | 395        | 397        | 387        | انسانی ساختہ اسٹیمپل ریشم                                    |
| 19           | 15           | 15           | 20         | 22         | 23         | ویڈنگ، فیلٹ، بلا بنائی کا دھاکہ، رسی، کیبل اور ان کی اشیاء   |
| 8            | 7            | 8            | 156        | 170        | 241        | قالین اور دیگر فرش ٹیکسٹائل                                  |
| 12           | 8            | 9            | 232        | 230        | 332        | خصوصی بنا ہوا کپڑا، بال، دار کپڑا، کڑھائی وغیرہ              |
| 36           | 25           | 31           | 61         | 53         | 56         | پرست دار، تہہ دار کپڑا وغیرہ                                 |
| 16           | 5            | 6            | 69         | 69         | 90         | بنا ہوا کپڑا   |
| 3            | 5            | 4            | 2,139      | 2,075      | 2,147      | تیار ملبوسات، سٹے ہوئے کپڑے                                  |
| 16           | 2            | 6            | 930        | 965        | 1,192      | تیار ملبوسات، بلا بنائی کے کپڑے                              |
| 41           | 25           | 15           | 2,743      | 2,547      | 2,388      | دیگر تیار شدہ ٹیکسٹائل مصنوعات وغیرہ                         |
| 20           | 18           | 14           | 83         | 92         | 117        | پاپوش، سرپوش، چھتریوں، چھتریوں اور ان کی اشیاء               |
| 20           | 18           | 13           | 81         | 90         | 115        | پاپوش اور کپڑے وغیرہ   |
| -            | -            | 1            | 1          | 2          | 2          | دیگر   |
| 92           | 109          | 138          | 112        | 106        | 92         | پتھر، سینٹ، سراسر، شیشہ، ازبٹاس اور ان کی اشیاء              |
| 13           | 10           | 12           | 77         | 54         | 55         | پتھر کی اشیاء، پلاسٹر اور سینٹ ازبٹاس وغیرہ                  |
| 48           | 66           | 86           | 15         | 15         | 14         | سراسر  |
| 31           | 33           | 41           | 20         | 37         | 23         | شیشہ اور شیشے کا سامان                                       |
| 8            | 6            | 3            | 112        | 28         | 30         | قدرتی یا بنائے ہوئے قیمتی پتھر، قیمتی دھاتیں اور ان کی اشیاء |
| 2,028        | 2,042        | 2,315        | 510        | 237        | 264        | اساسی دھاتیں اور ان کی اشیاء                                 |

## 9.16 برآمدات اور درآمدات، اشیاء کے گروپ راہم شے کے لحاظ (الف) بینک دولت پاکستان

(ملین امریکی ڈالر)

| درآمدات      |              |              | برآمدات    |              |              | اشیاء کا گروپ راہم شیا                                  |
|--------------|--------------|--------------|------------|--------------|--------------|---|
| میں 10ء      | میں 09ء      | میں 08ء      | میں 10ء    | میں 09ء      | میں 08ء      |   |
| 1,378        | 1,428        | 1,520        | 217        | 31           | 39           | لوہا اور فولاد  |
| 237          | 230          | 264          | 111        | 75           | 73           | لوہے اور فولاد کی اشیاء                                 |
| 115          | 110          | 135          | 64         | 33           | 44           | تانبہ اور اس کی اشیاء                                   |
| 154          | 142          | 187          | 39         | 28           | 35           | ایلیئم اور اس کی اشیاء                                  |
| 40           | 36           | 43           | 17         | 6            | 9            | سیسہ اور اس کی اشیاء                                    |
| 33           | 28           | 64           | -          | 1            | 1            | جست اور اس کی اشیاء                                     |
| 3            | 2            | 3            | -          | 1            | 1            | ٹن اور اس کی اشیاء                                      |
| 24           | 25           | 31           | 42         | 36           | 44           | آلات، اوزار، پیچھے، کانٹے اور اساسی دھاتیں وغیرہ        |
| 20           | 16           | 25           | 3          | 2            | 3            | اساسی دھاتوں کا متفرق سامان                             |
| 23           | 23           | 43           | 17         | 24           | 15           | دیگر  |
| <b>3,875</b> | <b>4,664</b> | <b>5,477</b> | <b>189</b> | <b>244</b>   | <b>207</b>   | <b>مشینری اور میکانی آلات، برقی آلات اور ان کے پرزے</b> |
| 2,140        | 2,620        | 2,822        | 140        | 159          | 133          | ایلیکٹریک، بوائے مشینری اور میکانی آلات                 |
| 1,735        | 2,044        | 2,655        | 49         | 85           | 74           | برقی مشینری اور اس کے پرزے                              |
| <b>1,517</b> | <b>1,093</b> | <b>1,402</b> | <b>57</b>  | <b>49</b>    | <b>56</b>    | <b>گاڑیاں، طیارے، بحری جہاز اور مختلف سامان</b>         |
| 944          | 751          | 1,134        | 40         | 37           | 42           | گاڑیاں علاوہ ریلوے، ٹرام وے رولنگ اسٹاک وغیرہ           |
| 574          | 342          | 268          | 17         | 11           | 14           | دیگر  |
| <b>370</b>   | <b>415</b>   | <b>460</b>   | <b>278</b> | <b>274</b>   | <b>276</b>   | <b>بھری، فوڈ گراؤٹ، طبی، کھڑیاں، آلات موسیقی وغیرہ</b>  |
| 362          | 407          | 451          | 267        | 268          | 261          | بھری، فوڈ گراؤٹ اور ٹیماٹو گراؤٹ، طبی یا جراحی کے آلات  |
| 8            | 8            | 9            | 10         | 6            | 15           | دیگر  |
| <b>61</b>    | <b>46</b>    | <b>57</b>    | <b>22</b>  | <b>62</b>    | <b>18</b>    | <b>اسلحہ، کارٹوس اور مختلف سامان</b>                    |
| <b>84</b>    | <b>83</b>    | <b>79</b>    | <b>472</b> | <b>445</b>   | <b>468</b>   | <b>متفرق اور تیار شدہ اشیاء</b>                         |
| 26           | 34           | 31           | 141        | 130          | 117          | فرنیچر، چادریں، میٹریں وغیرہ                            |
| 7            | 6            | 8            | 317        | 304          | 341          | کھلونے، گیمز اور کھیلوں کا سامان                        |
| 51           | 43           | 40           | 14         | 12           | 10           | متفرق تیار شدہ اشیاء                                    |
| 948          | 924          | 1,202        | 5          | 7            | 2            | فن پارے، نوادرات وغیرہ                                  |
| 948          | 924          | 1,202        | 3          | 5            | 1            | خصوصی زمرہ بندی   |
| 1            | -            | -            | 2          | 2            | 1            | دیگر  |
| <b>-134</b>  | <b>534</b>   | <b>1,307</b> | <b>236</b> | <b>1,234</b> | <b>1,945</b> | <b>پیکوں کے علاوہ</b>                                   |

ماخذ: شعبہ شماریات، بینک دولت پاکستان



## 9.16 برآمدات اور درآمدات، اشیاء کے گروپ، اہم شے کے لحاظ

(ب) وفاقی دفتر شماریات

(ملین امریکی ڈالر)

| درآمدات   |          |          | برآمدات   |          |          | اشیاء کا گروپ/اشیا   |
|-----------|----------|----------|-----------|----------|----------|--|
| میں 10ء ☆ | میں 09ء  | میں 08ء  | میں 10ء ☆ | میں 09ء  | میں 08ء  |  |
| 28,122.4  | 34,822.0 | 39,965.5 | 15,773.2  | 17,688.0 | 19,052.4 | میزان  |
| 65.8      | 65.2     | 64.8     | 328.7     | 349.9    | 296.4    | زندہ جانور/حیوانی مصنوعات  |
| 9.4       | 10.0     | 5.5      | 22.4      | 0.7      | 0.1      | زندہ جانور   |
| 3.3       | 2.7      | 6.8      | 80.4      | 70.9     | 48.9     | گوشت اور حیوانات کے دیگر خوردنی اجزاء                                    |
| 1.1       | 1.3      | 1.3      | 161.8     | 213.4    | 189.1    | مچھلیاں، گھونٹے، جھینگے وغیرہ  |
| 50.3      | 49.7     | 49.7     | 39.8      | 38.9     | 37.3     | ذیری مصنوعات، پرندوں کے انڈے، قدرتی شہد وغیرہ                            |
| 1.6       | 1.4      | 1.5      | 24.3      | 25.9     | 21.0     | دیگر حیوانی مصنوعات جو دوسرے زمروں میں شامل نہیں                         |
| 1,279.5   | 2,376.2  | 2,178.0  | 2,282.3   | 2,420.8  | 2,265.1  | نباتی مصنوعات  |
| 1.3       | 0.7      | 1.1      | 0.5       | 0.8      | 0.7      | زندہ درخت، پودے، گھٹیاں، جڑیں  |
| 308.4     | 418.4    | 296.0    | 93.1      | 73.0     | 53.6     | خوردنی سبزیاں، بعض جڑیں اور گٹھیں  |
| 95.0      | 111.8    | 110.4    | 213.2     | 157.6    | 142.8    | خوردنی پھل اور گرمی، برش پھل یا خرپوزے کے پھل                            |
| 288.9     | 293.8    | 287.1    | 36.6      | 36.2     | 28.8     | کافی، چائے، مسالے  |
| 75.1      | 1,136.4  | 919.6    | 1,859.8   | 2,039.2  | 1,873.3  | اناج   |
| 47.3      | 11.6     | 11.4     | 17.5      | 20.2     | 65.5     | پسائی کی صنعت کی مصنوعات، مالٹ اسٹار چز اور ویٹ گلڈن وغیرہ               |
| 442.7     | 378.2    | 528.5    | 33.6      | 61.2     | 57.7     | روغنی بیج اور روغنی پھل، متفرق اناج اور طبی پودے وغیرہ                   |
| 7.6       | 7.8      | 7.2      | 23.2      | 30.4     | 37.9     | نباتی شیرہ   |
| 13.2      | 17.6     | 16.9     | 4.8       | 2.3      | 4.8      | نباتی پکینگ مواد   |
| 1,145.1   | 1,595.3  | 1,843.2  | 78.6      | 135.2    | 137.0    | حیوانی یا نباتی چربی اور روغنی مصنوعات                                   |
| 445.0     | 325.3    | 266.6    | 312.6     | 445.9    | 511.7    | تیار شدہ غذائیں، مشروبات، اسپرٹس مرکب، تبا کو کی مصنوعات                 |
| 2.9       | 3.9      | 3.9      | 20.4      | 22.8     | 23.3     | مچھلی یا جھینگے وغیرہ کا تیار شدہ گوشت                                   |
| 205.0     | 71.4     | 35.1     | 81.6      | 156.9    | 194.4    | شکر اور مشائیاں  |
| 53.4      | 38.8     | 48.3     | 18.0      | 24.7     | 20.1     | اناج، آٹے، اسٹارچ اور دودھ سے تیار شدہ اشیاء                             |
| 17.4      | 20.3     | 19.8     | 21.0      | 22.9     | 23.5     | تیار شدہ سبزیاں، پھل اور گرمی دار میوے                                   |
| 29.6      | 32.1     | 34.6     | 10.2      | 13.2     | 13.3     | متفرق تیار شدہ خوردنی اشیاء  |
| 5.6       | 5.9      | 9.5      | 127.5     | 179.9    | 219.6    | مشروبات، اسپرٹس اور سرکہ   |
| 17.9      | 13.2     | 10.9     | 10.9      | 12.5     | 7.3      | تمباکو اور تمباکو کے تیار شدہ متبادل                                     |
| 113.2     | 139.7    | 104.4    | 23.0      | 13.0     | 10.2     | دیگر   |
| 8615.1    | 10,433.6 | 12,522.1 | 1,363.4   | 1,506.4  | 1,868.7  | معدنی مصنوعات  |
| 62.5      | 99.0     | 90.9     | 432.0     | 614.6    | 441.6    | نمک، گندھک، چونا اور سینٹ  |
| 53.5      | 141.9    | 130.0    | 134.1     | 86.1     | 159.9    | کچا دھاتیں اور سلکیب الیش  |
| 8499.1    | 10,192.8 | 12,301.2 | 797.3     | 805.7    | 1,267.1  | معدنی ایندھن، تیل اور ان کی کشیدگی مصنوعات                               |
| 3,797.8   | 4,130.2  | 4,530.7  | 301.2     | 240.9    | 219.9    | کیمیائی یا متعلقہ صنعتوں کی مصنوعات                                      |
| 301.8     | 563.2    | 423.8    | 21.7      | 18.4     | 14.4     | غیر نامیاتی کیمیکلز، قیمتی دھاتوں کے نامیاتی یا غیر نامیاتی مرکبات وغیرہ |
| 1369.7    | 1,528.4  | 1,779.9  | 57.9      | 16.7     | 11.9     | نامیاتی کیمیکلز  |
| 486.3     | 438.7    | 416.7    | 145.3     | 116.5    | 110.1    | ادویاتی مصنوعات  |
| 729.4     | 543.2    | 879.3    | 0.7       | 0.6      | 0.5      | کھادیں   |
| 123.8     | 168.9    | 177.9    | 11.4      | 15.0     | 10.6     | صابن، دھلائی کی اشیاء اور ماڈلنگ پیسٹ وغیرہ                              |
| 26.7      | 29.9     | 29.6     | 7.3       | 8.1      | 7.9      | الیمینٹل اشیاء، ترمیم شدہ اسٹار چز اور گلیوز وغیرہ                       |

نوٹ: میں 10ء (جولائی 09ء تا اپریل 10ء)

**9.16 برآمدات اور درآمدات، اشیاء کے گروپ، اہم شے کے لحاظ**  
(ب) دفاتی دفتر شماریات

(ملین امریکی ڈالر)

| درآمدات |         |         | برآمدات |         |          | اشیاء کا گروپ  |
|---------|---------|---------|---------|---------|----------|--|
| میں 10ء | میں 09ء | میں 08ء | میں 10ء | میں 09ء | میں 08ء  |  |
| 3.0     | 5.2     | 4.4     | 18.1    | 21.3    | 25.8     | دھماکے خیز اشیاء، آتش بازی اور ماسکس وغیرہ                   |
| 420.7   | 471.0   | 415.7   | 9.3     | 12.7    | 9.4      | متفرق کییمیائی مصنوعات                                       |
| 336.4   | 381.7   | 403.3   | 29.5    | 31.4    | 29.3     | دیگر   |
| 1,322.8 | 1,526.3 | 1,746.2 | 305     | 292.2   | 274.6    | پلاسٹک، ربڑ اور ان کی مصنوعات                                |
| 1044.2  | 1,214.1 | 1,383.4 | 298.4   | 282.8   | 264.9    | پلاسٹک اس کی مصنوعات   |
| 278.7   | 312.2   | 362.7   | 6.9     | 9.4     | 9.7      | ربڑ اور اس کی مصنوعات  |
| 68.6    | 115.8   | 115.2   | 729.3   | 952.4   | 1,198.0  | کھالیں، چمڑا اور سمور، سفری سامان                            |
| 52.4    | 101.6   | 103.8   | 259.3   | 299.1   | 414.6    | کھالیں (علاوہ سمور) اور چمڑا                                 |
| 15.2    | 13.3    | 11.0    | 469.9   | 652.8   | 783.4    | چمڑے کی اشیاء، سفری سامان اور دستی بیگ وغیرہ                 |
| 1.0     | 0.9     | 0.4     | 0.1     | 0.5     | -        | سمورا اور مصنوعی سمور  |
| 70.2    | 98.8    | 102.4   | 20.0    | 22.8    | 14.9     | لکڑی، کارک اور ان کی اشیاء                                   |
| 69.9    | 98.4    | 102.0   | 19.9    | 22.7    | 14.8     | لکڑی اور چوٹی اشیاء اور وڈ چارکول                            |
| 0.3     | 0.4     | 0.4     | 0.1     | 0.1     | 0.1      | دیگر   |
| 402.4   | 564.4   | 570.4   | 26.2    | 22.8    | 36.2     | لکڑی کا گودا، کاغذ، گتے اور اس کی اشیاء                      |
| 69.0    | 86.5    | 87.8    | 3.3     | 0.7     | 1.2      | لکڑی کا گودا، فرس، سیلوولوسک                                 |
| 295.0   | 408.5   | 442.7   | 19.3    | 18.4    | 31.7     | کانڈی گودا، گرتے   |
| 38.4    | 69.4    | 39.9    | 3.6     | 3.7     | 3.3      | مطبوعہ کتابیں، اخبارات، تصاویر، مسودے اور پلان وغیرہ         |
| 1,528.3 | 1,718.4 | 2,369.6 | 8,557.6 | 9,729.4 | 10,752.5 | ٹیکسٹائل اور ٹیکسٹائل کی اشیاء                               |
| 30.3    | 35.1    | 33.5    | 0.1     | 1.2     | 0.8      | ریشم   |
| 8.5     | 12.2    | 13.8    | 6.5     | 4.5     | 7.2      | اون، جانوروں کے نرم بخت بال                                  |
| 536.2   | 667.0   | 1,332.7 | 2,967.4 | 3,205.4 | 3,423.6  | سپاس   |
| 61.0    | 61.6    | 53.6    | 3.8     | 2.8     | 6.9      | دیگر بنائی ٹیکسٹائل ریشم                                     |
| 310.2   | 319.7   | 336.2   | 60.1    | 49.3    | 82.6     | انسانی ساختہ فلامنٹ  |
| 311.9   | 333.7   | 314.7   | 316.3   | 253.0   | 383.1    | انسانی ساختہ اسٹیمپل ریشم                                    |
| 29.5    | 28.7    | 22.6    | 22.2    | 22.2    | 34.1     | ویڈیو، فیلٹ، بلا بنائی کا دھاگہ، رسی، کیبل اور ان کی اشیاء   |
| 15.4    | 19.3    | 21.4    | 116.9   | 145.6   | 215.4    | تالین اور دیگر فرشی ٹیکسٹائل                                 |
| 20.8    | 21.8    | 22.5    | 21.1    | 19.0    | 21.4     | خصوصی بنا ہوا کپڑا، بال دار کپڑا، کڑھائی وغیرہ               |
| 45.3    | 43.4    | 52.4    | 7.5     | 4.7     | 6.3      | پرت دار، تہہ دار کپڑا وغیرہ                                  |
| 13.4    | 14.6    | 15.8    | 57.1    | 61.6    | 71.5     | بنا ہوا کپڑا   |
| 15.2    | 21.2    | 29.1    | 1,433.1 | 1,738.4 | 1,865.8  | تیار ملبوسات، بنے ہوئے کپڑے                                  |
| 17.6    | 17.1    | 24.8    | 1,033.5 | 1,233.4 | 1,448.7  | تیار ملبوسات، بلا بنائی کے کپڑے                              |
| 112.9   | 123.2   | 96.4    | 2,512.0 | 2,988.2 | 3,185.2  | دیگر تیار شدہ ٹیکسٹائل مصنوعات وغیرہ                         |
| 39.3    | 42.9    | 42.0    | 82.3    | 131.8   | 129.2    | پاپوش، سرپوش، چھڑیاں، چھڑیاں اور ان کی اشیاء                 |
| 35.5    | 39.6    | 36.3    | 80.7    | 130.0   | 127.0    | پاپوش اور دیگر زو وغیرہ                                      |
| 3.7     | 3.4     | 5.7     | 1.6     | 1.8     | 2.2      | دیگر   |
| 145.0   | 177.7   | 312.1   | 42      | 65.2    | 59.5     | پتھر، سینٹ، ہرکس، شیشہ، ازبٹاس اور ان کی اشیاء               |
| 25.5    | 29.3    | 123.5   | 17.1    | 30.2    | 25.4     | پتھر کی اشیاء، پلاسٹر اور سینٹ ازبٹاس وغیرہ                  |
| 70.4    | 90.3    | 124.4   | 8.6     | 11.7    | 14.7     | سراکس  |
| 49.1    | 58.1    | 64.2    | 16.4    | 23.2    | 19.4     | شیشہ اور شیشے کا سامان                                       |
| 457.3   | 70.9    | 34.9    | 396.1   | 290.4   | 222.2    | قدرتی یا بنائے ہوئے قیمتی پتھر، قیمتی دھاتیں اور ان کی اشیاء |

## 9.16 برآمدات اور درآمدات، اشیاء کے گروپ، اہم شے کے لحاظ

(ب) دفاتی دفتر شاریات

(ملین امریکی ڈالر)

| درآمدات |         |         | برآمدات |         |         | اشیاء کا گروپ، اشیاء                                      |
|---------|---------|---------|---------|---------|---------|---|
| میں 10ء | میں 09ء | میں 08ء | میں 10ء | میں 09ء | میں 08ء |   |
| 2,008.0 | 2,809.4 | 2,789.7 | 303.6   | 259.4   | 293.1   | اساسی دھاتیں اور ان کی اشیاء                              |
| 1,217.0 | 1,747.1 | 1,711.6 | 21.1    | 19.0    | 36.1    | لوہا اور فولاد  |
| 362.6   | 580.0   | 502.3   | 116.3   | 108.9   | 101.1   | لوہے اور فولاد کی اشیاء                                   |
| 109.8   | 120.0   | 144.1   | 70.2    | 33.1    | 58.8    | تانبہ اور اس کی اشیاء                                     |
| 164.4   | 186.2   | 202.9   | 27.4    | 38.3    | 19.3    | ایلیئم اور اس کی اشیاء                                    |
| 36.5    | 39.3    | 47.1    | 9.4     | 2.8     | 10.1    | سیسہ اور اس کی اشیاء                                      |
| 23.4    | 22.6    | 53.6    | 0.2     | -       | 0.5     | جست اور اس کی اشیاء                                       |
| 2.0     | 1.8     | 4.9     | 0.0     | -       | 0.3     | ٹن اور اس کی اشیاء  |
| 39.1    | 53.7    | 55.1    | 57.7    | 55.4    | 63.8    | آلات، اوزار، پیچھے، کانٹے اور اساسی دھاتیں وغیرہ          |
| 33.7    | 36.5    | 38.0    | 0.8     | 1.4     | 2.7     | اساسی دھاتوں کا متفرق سامان                               |
| 19.5    | 22.3    | 30.0    | 0.6     | 0.3     | 0.4     | دیگر  |
| 4,398.7 | 6,659.6 | 7,426.7 | 130.5   | 193.2   | 153.5   | مشینری اور میکانیکی آلات، برقی آلات اور ان کے پرزے        |
| 2,361.8 | 3,630.8 | 3,508.9 | 102.4   | 133.7   | 92.2    | الیکٹریکیٹ، بولٹس، مشینری اور میکانیکی آلات               |
| 2,036.9 | 3,028.7 | 3,917.8 | 28.2    | 59.5    | 61.3    | برقی مشینری اور اس کے پرزے                                |
| 1,762.8 | 1,419.0 | 2,298.8 | 58.1    | 70.6    | 59.9    | گاڑیاں، طیارے، بحری جہاز اور مختلف سامان                  |
| 1,007.0 | 908.0   | 1,389.2 | 45.0    | 62.9    | 48.3    | گاڑیاں علاوہ ریلوے، ٹرام وے رولنگ اسٹاک وغیرہ             |
| 755.8   | 510.9   | 909.6   | 13.1    | 7.7     | 11.7    | دیگر  |
| 376.0   | 439.0   | 513.4   | 200.7   | 262.6   | 267.1   | بصری، فوٹو گرافک، طبی، جراحی، گھڑیاں، آلات موسیقی وغیرہ   |
| 366.9   | 428.4   | 500.9   | 197.5   | 258.9   | 263.0   | بصری، فوٹو گرافک اور سینما ٹو گرافک، طبی یا جراحی کے آلات |
| 9.1     | 10.6    | 12.5    | 3.2     | 3.8     | 4.1     | دیگر  |
| 7.8     | 37.7    | 8.2     | 5.6     | 9.3     | 1.1     | اسلحہ، کارتوس اور مختلف سامان                             |
| 175.7   | 203.1   | 225.8   | 247.8   | 285.9   | 290.2   | متفرق اور تیار شدہ اشیاء                                  |
| 59.4    | 96.4    | 82.2    | 73.4    | 70.8    | 39.0    | فرنیچر، چادریں، میٹرز وغیرہ                               |
| 29.1    | 31.0    | 29.4    | 160.3   | 189.7   | 228.7   | کھلونے، گیمز اور کھیلوں کا سامان                          |
| 87.3    | 75.7    | 114.2   | 14.1    | 25.5    | 22.5    | متفرق تیار شدہ اشیاء                                      |
| 11.2    | 5.6     | 4.7     | 1.0     | 0.8     | 1.2     | فن پارے، نوادرات وغیرہ                                    |
| 0.2     | 5.1     | 4.5     | ...     | 0.7     | 1.0     | خصوصی زمرہ بندی   |
| 11.1    | 0.5     | 0.1     | 0.9     | 0.1     | 0.3     | دیگر  |

ماخذ: شعبہ شاریات، بینک دولت پاکستان

## 9.17 برآمدات اور درآمدات منتخب ممالک علاقوں کے لحاظ سے

(الف) بینک دولت پاکستان

(ملین امریکی ڈالر)

| درآمدات  |          |          | برآمدات  |          |          | ملک/خطہ                 |      |
|----------|----------|----------|----------|----------|----------|-------------------------|------|
| میں 10ء  | میں 09ء  | میں 08ء  | میں 10ء  | میں 09ء  | میں 08ء  |                         |      |
| 31,054.5 | 31,747.4 | 35,396.9 | 19,632.2 | 19,120.5 | 20,426.9 | میران                   |      |
| 46.0     | 36.4     | 20.1     | 43.3     | 35.5     | 30.9     | لاٹینی امریکہ           | الف۔ |
| 57.8     | 46.8     | 15.2     | 118.5    | 143.3    | 129.0    | وسطی امریکہ             | ب۔   |
| 41.5     | 16.7     | 6.4      | 72.1     | 79.4     | 57.8     | میکسیکو                 |      |
| 16.2     | 30.1     | 8.8      | 46.4     | 63.9     | 71.1     | دیگر                    |      |
| 100.5    | 185.5    | 334.8    | 225.7    | 267.7    | 279.3    | جنوبی امریکہ            | ج۔   |
| 11.0     | 29.3     | 153.8    | 39.3     | 43.7     | 52.1     | ارجنٹینا                |      |
| 73.7     | 135.4    | 168.6    | 43.1     | 59.3     | 54.9     | برازیل                  |      |
| 3.4      | 5.7      | 5.7      | 7.6      | 8.5      | 7.3      | یوروگوئے                |      |
| 12.5     | 15.1     | 6.8      | 135.7    | 156.1    | 164.9    | دیگر                    |      |
| 1,173.2  | 1,476.4  | 1,861.6  | 3,763.4  | 3,727.9  | 3,947.0  | شمالی امریکہ            | د۔   |
| 237.9    | 312.0    | 319.6    | 203.5    | 186.2    | 204.7    | کینیڈا                  |      |
| 933.9    | 1,160.2  | 1,503.0  | 3,558.8  | 3,540.0  | 3,740.1  | ریاست ہائے متحدہ امریکہ |      |
| 1.4      | 4.2      | 38.9     | 1.1      | 1.6      | 2.1      | دیگر                    |      |
| 306.4    | 832.4    | 541.3    | 305.3    | 282.8    | 269.5    | مشرقی یورپ              | ه۔   |
| 6.2      | 61.5     | 76.3     | 16.6     | 18.5     | 15.0     | ہنگری                   |      |
| 30.3     | 61.0     | 45.0     | 22.7     | 21.4     | 18.4     | رومانیہ                 |      |
| 42.8     | 376.9    | 101.1    | 140.5    | 114.9    | 103.8    | روس                     |      |
| 79.3     | 144.8    | 117.5    | 38.4     | 33.1     | 32.8     | یوکرین                  |      |
| 147.8    | 188.2    | 201.4    | 87.1     | 94.9     | 99.5     | دیگر                    |      |
| 1,401.8  | 1,546.9  | 1,893.5  | 1,555.2  | 1,416.8  | 1,463.0  | شمالی یورپ              | و۔   |
| 44.6     | 63.7     | 75.8     | 152.8    | 166.0    | 80.1     | ڈنمارک                  |      |
| 353.2    | 348.8    | 530.1    | 34.3     | 36.5     | 44.6     | فن لینڈ                 |      |
| 21.1     | 12.0     | 12.4     | 49.2     | 53.0     | 48.0     | ناروے                   |      |
| 178.8    | 239.3    | 251.4    | 97.3     | 94.9     | 103.4    | سویڈن                   |      |
| 705.9    | 801.3    | 923.9    | 1,123.9  | 963.9    | 1,071.4  | برطانیہ                 |      |
| 98.4     | 81.8     | 100.0    | 97.7     | 102.6    | 115.5    | دیگر                    |      |
| 584.1    | 717.3    | 858.1    | 1,251.3  | 1,314.8  | 1,496.0  | جنوبی یورپ              | ز۔   |
| 18.8     | 55.0     | 79.5     | 74.6     | 88.9     | 96.3     | یونان                   |      |
| 349.1    | 540.0    | 608.2    | 607.4    | 624.7    | 679.4    | اطلی                    |      |
| 79.5     | 66.7     | 75.3     | 422.8    | 438.8    | 518.7    | اسپین                   |      |
| 136.7    | 55.6     | 95.1     | 146.5    | 162.3    | 201.6    | دیگر                    |      |

## 9.17 برآمدات اور درآمدات منتخب ممالک علاقوں کے لحاظ سے

(الف) بینک دولت پاکستان

(ملین امریکی ڈالر)

| درآمدات |         |         | برآمدات |         |         | ملک/خطہ            |    |
|---------|---------|---------|---------|---------|---------|--------------------|----|
| میں 10ء | میں 09ء | میں 08ء | میں 10ء | میں 09ء | میں 08ء |                    |    |
| 3,113.1 | 3,857.1 | 3,850.0 | 2,161.1 | 2,047.4 | 2,209.7 | مغربی یورپ         | ح۔ |
| 266.3   | 286.4   | 251.0   | 359.2   | 316.3   | 329.6   | بلیٹیم             |    |
| 379.3   | 908.7   | 542.7   | 422.0   | 401.6   | 424.1   | فرانس              |    |
| 1,075.4 | 1,072.4 | 1,322.5 | 830.0   | 802.7   | 826.3   | جرمنی              |    |
| 276.1   | 385.6   | 489.2   | 328.3   | 415.3   | 434.3   | نیدرلینڈ           |    |
| 965.6   | 1,004.9 | 1,040.3 | 186.5   | 84.3    | 163.8   | سویٹزرلینڈ         |    |
| 150.4   | 199.0   | 204.2   | 35.1    | 27.3    | 31.7    | دیگر               |    |
| 179.7   | 148.9   | 202.6   | 506.2   | 415.2   | 307.6   | مشرقی افریقہ       | ط۔ |
| 130.4   | 97.6    | 111.6   | 150.4   | 118.0   | 100.8   | کینیا              |    |
| 8.9     | 3.6     | 2.6     | 41.8    | 38.2    | 45.0    | ماریشس             |    |
| 6.2     | 4.2     | 22.9    | 41.3    | 30.2    | 18.0    | تنزانیہ            |    |
| 34.1    | 43.4    | 65.5    | 272.7   | 228.8   | 143.8   | دیگر               |    |
| 41.7    | 3.3     | 4.9     | 41.1    | 45.4    | 34.2    | مشرقی افریقہ       | ی۔ |
| 309.9   | 516.1   | 308.7   | 238.2   | 200.5   | 165.2   | شمالی افریقہ       | ک۔ |
| 117.5   | 97.0    | 139.2   | 103.9   | 99.3    | 80.4    | مصر                |    |
| 187.0   | 411.6   | 151.4   | 11.7    | 10.5    | 11.7    | مراکش              |    |
| 5.3     | 7.5     | 18.1    | 122.6   | 90.7    | 73.2    | دیگر               |    |
| 205.9   | 185.0   | 221.7   | 238.1   | 220.2   | 267.7   | جنوبی افریقہ (خطہ) | ل۔ |
| 175.0   | 172.3   | 195.8   | 222.6   | 194.4   | 259.2   | جنوبی افریقہ (ملک) |    |
| 30.9    | 12.7    | 25.9    | 15.5    | 25.8    | 8.4     | دیگر               |    |
| 99.6    | 109.7   | 49.3    | 230.2   | 192.2   | 166.2   | مغربی افریقہ       | م۔ |
| 5,288.5 | 4,676.8 | 5,505.5 | 2,109.5 | 1,534.0 | 1,702.6 | مشرقی ایشیا        | ن۔ |
| 3,283.8 | 2,708.3 | 3,029.5 | 1,209.8 | 660.8   | 674.1   | چین                |    |
| 324.7   | 261.7   | 357.0   | 551.0   | 508.4   | 697.2   | ہانگ کانگ          |    |
| 1,138.7 | 1,068.7 | 1,473.5 | 127.0   | 126.7   | 140.7   | جاپان              |    |
| 536.8   | 636.6   | 643.7   | 219.0   | 235.8   | 188.5   | جمہوریہ کوریا      |    |
| 4.6     | 1.4     | 1.9     | 2.7     | 2.3     | 2.1     | دیگر               |    |
| 2,236.7 | 1,703.7 | 1,979.5 | 2,421.7 | 2,245.5 | 2,044.2 | جنوب وسطی ایشیا    | س۔ |
| 3.0     | 0.4     | 2.2     | 1,204.6 | 975.6   | 1,031.7 | افغانستان          |    |
| 70.6    | 70.7    | 66.2    | 449.7   | 404.8   | 318.4   | بنگلہ دیش          |    |
| 1,061.4 | 1,032.9 | 1,442.8 | 259.4   | 313.1   | 262.9   | بھارت              |    |
| 1,017.1 | 506.9   | 381.4   | 203.8   | 187.1   | 103.1   | ایران              |    |

## 9.17 برآمدات اور درآمدات منتخب ممالک علاقوں کے لحاظ سے

(الف) بینک دولت پاکستان

(ملین امریکی ڈالر)

| درآمدات         |                 |                 | برآمدات        |                |                | ملک/خطہ                        |            |
|-----------------|-----------------|-----------------|----------------|----------------|----------------|--------------------------------|------------|
| میں 10ء         | میں 09ء         | میں 08ء         | میں 10ء        | میں 09ء        | میں 08ء        |                                |            |
| 49.2            | 61.0            | 62.0            | 287.7          | 226.8          | 205.6          | سری لنکا                       |            |
| 35.4            | 31.8            | 24.9            | 16.5           | 138.2          | 122.5          | دیگر                           |            |
| <b>4,148.8</b>  | <b>3,800.0</b>  | <b>3,978.4</b>  | <b>814.2</b>   | <b>535.6</b>   | <b>471.5</b>   | <b>جنوب مشرقی ایشیا</b>        | <b>ع۔</b>  |
| 300.2           | 459.3           | 525.4           | 68.5           | 50.7           | 59.4           | انڈونیشیا                      |            |
| 1,271.0         | 1,294.5         | 1,269.5         | 191.3          | 118.7          | 85.1           | ملائیشیا                       |            |
| 2,124.3         | 1,571.0         | 1,694.9         | 228.5          | 102.3          | 109.2          | سنگاپور                        |            |
| 399.3           | 409.2           | 408.5           | 82.0           | 95.9           | 67.8           | تھائی لینڈ                     |            |
| 54.0            | 66.0            | 80.1            | 243.9          | 167.9          | 150.0          | دیگر                           |            |
| <b>11,172.4</b> | <b>10,726.1</b> | <b>11,746.1</b> | <b>2,993.5</b> | <b>3,028.4</b> | <b>3,219.0</b> | <b>مغربی ایشیا</b>             | <b>ف۔</b>  |
| 202.6           | 179.5           | 139.4           | 73.0           | 76.3           | 80.5           | ”بحرین“                        |            |
| 15.5            | 11.1            | 19.1            | 26.6           | 26.0           | 27.9           | اردن                           |            |
| 2,111.2         | 2,244.2         | 2,439.3         | 91.2           | 115.7          | 111.5          | کویت                           |            |
| 3,644.5         | 3,544.5         | 3,609.7         | 400.0          | 414.5          | 338.0          | سعودی عرب                      |            |
| 159.4           | 118.4           | 118.5           | 471.2          | 434.4          | 455.3          | ترکی                           |            |
| 4,781.8         | 4,399.6         | 5,129.2         | 1,475.0        | 1,398.1        | 1,722.3        | عرب امارات                     |            |
| 257.5           | 228.8           | 291.0           | 456.4          | 563.3          | 483.5          | دیگر                           |            |
| <b>465.3</b>    | <b>350.5</b>    | <b>401.4</b>    | <b>187.0</b>   | <b>173.0</b>   | <b>185.5</b>   | <b>آسٹریلیا اور نیوزی لینڈ</b> | <b>ص۔</b>  |
| 397.2           | 286.3           | 336.2           | 142.0          | 133.3          | 143.2          | آسٹریلیا                       |            |
| 60.7            | 50.8            | 55.7            | 36.7           | 35.2           | 37.2           | نیوزی لینڈ                     |            |
| 7.5             | 13.4            | 9.5             | 8.2            | 4.5            | 5.1            | دیگر                           |            |
| <b>257.1</b>    | <b>293.9</b>    | <b>317.4</b>    | <b>192.5</b>   | <b>60.4</b>    | <b>94.2</b>    | <b>دیگر</b>                    | <b>قی۔</b> |
| <b>(134.0)</b>  | <b>534.5</b>    | <b>1,306.7</b>  | <b>236.4</b>   | <b>1,234.1</b> | <b>1,944.6</b> | <b>بینکوں کے علاوہ</b>         | <b>ر۔</b>  |

ماخذ: شعبہ شماریات، بینک دولت پاکستان

## 9.17 برآمدات اور درآمدات، منتخب ممالک و علاقوں کے لحاظ سے (ب) دفاتی دفتر شماریات

(ملین امریکی ڈالر)

| درآمدات   |          |          | برآمدات   |          |          |                         |      |
|-----------|----------|----------|-----------|----------|----------|-------------------------|------|
| میں 10ء ☆ | میں 09ء  | میں 08ء  | میں 10ء ☆ | میں 09ء  | میں 08ء  | ملک/خطہ                 |      |
| 28,122.4  | 34,822.0 | 39,965.5 | 15,773.2  | 17,688.0 | 19,052.4 | میزان                   |      |
| 6.5       | 7.1      | 12.7     | 34.1      | 40.2     | 45.1     | لاٹینی امریکہ           | الف۔ |
| 67.4      | 68.2     | 31.9     | 106.9     | 143.1    | 156.2    | وسطی امریکہ             | ب۔   |
| 62.7      | 45.9     | 28.6     | 57.3      | 69.5     | 72.2     | میکسیکو                 |      |
| 4.7       | 22.3     | 3.3      | 49.5      | 73.7     | 84.1     | دیگر                    |      |
| 155.3     | 414.5    | 680.2    | 185.3     | 244.2    | 290.9    | جنوبی امریکہ            | ج۔   |
| 42.4      | 87.2     | 223.5    | 31.7      | 38.2     | 52.7     | ارجنٹینا                |      |
| 96.6      | 293.5    | 370.0    | 36.5      | 57.8     | 67.4     | برازیل                  |      |
| 5.2       | 16.1     | 73.6     | 7.1       | 9.2      | 7.4      | یوروگوئے                |      |
| 11.1      | 17.6     | 13.0     | 110.0     | 139.1    | 163.4    | دیگر                    |      |
| 1,594.5   | 2,329.9  | 2,946.7  | 2,864.7   | 3,513.1  | 3,902.6  | شمالی امریکہ            | د۔   |
| 271.7     | 471.9    | 507.9    | 158.4     | 173.6    | 196.6    | کینیڈا                  |      |
| 1,322.8   | 1,857.6  | 2,438.6  | 2,706.1   | 3,339.4  | 3,705.9  | ریاست ہائے متحدہ امریکہ |      |
| 0.0       | 0.3      | 0.2      | 0.2       | 0.1      | 0.1      | دیگر                    |      |
| 575.9     | 1,400.8  | 1,032.4  | 234.2     | 249.5    | 278.7    | مشرقی یورپ              | ه۔   |
| 15.0      | 38.0     | 106.3    | 12.0      | 15.5     | 19.5     | ہنگری                   |      |
| 78.8      | 156.5    | 41.6     | 20.6      | 20.5     | 21.1     | رومانیہ                 |      |
| 159.1     | 600.7    | 346.7    | 104.9     | 105.8    | 98.6     | روس                     |      |
| 112.5     | 286.5    | 346.4    | 37.3      | 32.4     | 42.4     | یوکرین                  |      |
| 210.5     | 319.1    | 191.4    | 59.5      | 75.4     | 97.1     | دیگر                    |      |
| 1,094.3   | 1,716.3  | 1,732.4  | 1,132.0   | 1,227.3  | 1,421.0  | شمالی یورپ              | و۔   |
| 100.0     | 78.2     | 58.6     | 57.3      | 80.8     | 75.5     | ڈنمارک                  |      |
| 326.6     | 336.1    | 366.8    | 33.5      | 45.4     | 52.7     | فن لینڈ                 |      |
| 24.4      | 76.2     | 30.1     | 40.0      | 50.3     | 48.8     | ناروے                   |      |
| 106.0     | 264.7    | 427.9    | 64.8      | 87.7     | 96.9     | سویڈن                   |      |
| 483.5     | 908.2    | 769.6    | 857.8     | 874.6    | 1,028.5  | برطانیہ                 |      |
| 53.9      | 52.8     | 79.4     | 78.8      | 88.6     | 118.6    | دیگر                    |      |
| 633.6     | 1,081.5  | 779.9    | 1,031.5   | 1,208.0  | 1,553.1  | جنوبی یورپ              | ز۔   |
| 13.0      | 53.1     | 40.6     | 59.8      | 73.8     | 100.2    | یونان                   |      |
| 474.0     | 843.8    | 551.1    | 495.4     | 579.8    | 722.7    | اطلی                    |      |
| 103.1     | 126.5    | 126.0    | 356.8     | 404.4    | 541.2    | اسپین                   |      |
| 43.6      | 58.2     | 62.2     | 119.5     | 149.9    | 189.0    | دیگر                    |      |

## 9.17 برآمدات اور درآمدات، منتخب ممالک و علاقوں کے لحاظ سے

(ب) دفاتی دفتر شماریات

(ملین امریکی ڈالر)

| درآمدات  |         |         | برآمدات  |         |         | ملک/خطہ            |    |
|----------|---------|---------|----------|---------|---------|--------------------|----|
| میں 10ء☆ | میں 09ء | میں 08ء | میں 10ء☆ | میں 09ء | میں 08ء |                    |    |
| 2,277.4  | 2,798.1 | 3,262.9 | 1,600.9  | 1,936.8 | 2,147.6 | مغربی یورپ         | ح۔ |
| 205.9    | 264.3   | 237.8   | 346.0    | 393.0   | 409.9   | بیسیم              |    |
| 372.2    | 390.1   | 489.6   | 261.9    | 313.5   | 364.7   | فرانس              |    |
| 1,011.1  | 1,308.7 | 1,272.0 | 655.4    | 676.9   | 816.1   | جرمنی              |    |
| 251.2    | 351.6   | 354.5   | 311.9    | 464.7   | 514.3   | نیدرلینڈ           |    |
| 328.3    | 317.9   | 373.5   | 11.4     | 12.4    | 23.0    | سوئٹزرلینڈ         |    |
| 108.7    | 165.4   | 535.6   | 14.3     | 76.2    | 19.6    | دیگر               |    |
| 254.1    | 268.9   | 309.9   | 456.0    | 469.2   | 334.7   | مشرقی افریقہ       | ط۔ |
| 159.5    | 142.6   | 141.4   | 139.5    | 119.9   | 101.8   | کینیا              |    |
| 0.6      | 0.9     | 0.4     | 22.2     | 31.3    | 42.7    | ماریشس             |    |
| 9.8      | 13.9    | 36.1    | 34.5     | 37.1    | 25.5    | تنزانیہ            |    |
| 84.2     | 111.5   | 132.0   | 259.9    | 280.9   | 164.8   | دیگر               |    |
| 1.3      | 3.5     | 8.1     | 46.8     | 54.8    | 50.8    | وسطی افریقہ        | ی۔ |
| 361.8    | 563.2   | 630.0   | 205.0    | 219.8   | 196.1   | شمالی افریقہ       | ک۔ |
| 135.9    | 129.8   | 226.3   | 81.2     | 101.7   | 87.9    | مصر                |    |
| 185.5    | 411.4   | 278.5   | 9.7      | 10.7    | 12.7    | مراکش              |    |
| 40.4     | 22.0    | 125.1   | 114.1    | 107.4   | 95.4    | دیگر               |    |
| 235.0    | 337.4   | 347.8   | 188.8    | 200.5   | 322.8   | جنوبی افریقہ (خطہ) | ل۔ |
| 209.8    | 294.1   | 336.3   | 182.9    | 193.8   | 317.9   | جنوبی افریقہ       |    |
| 25.2     | 43.2    | 11.5    | 5.9      | 6.7     | 4.9     | دیگر               |    |
| 20.2     | 87.7    | 105.3   | 282.5    | 252.9   | 230.0   | مغربی افریقہ       | م۔ |
| 5,613.6  | 6,429.9 | 7,777.1 | 1,757.9  | 1,497.2 | 1,613.5 | مشرقی ایشیا        | ن۔ |
| 3,432.4  | 4,086.3 | 4,688.2 | 996.3    | 701.2   | 687.2   | چین                |    |
| 77.8     | 120.2   | 187.7   | 336.6    | 378.7   | 519.0   | ہانگ کانگ          |    |
| 1,251.0  | 1,259.2 | 1,821.8 | 80.8     | 110.9   | 136.7   | جاپان              |    |
| 581.8    | 642.6   | 677.2   | 188.8    | 245.7   | 199.4   | جمہوریہ کوریا      |    |
| 270.7    | 321.6   | 402.0   | 155.4    | 60.8    | 71.2    | دیگر               |    |
| 2,076.5  | 2,384.9 | 2,574.3 | 2,335.9  | 2,703.2 | 2,193.0 | جنوب وسطی ایشیا    | س۔ |
| 106.9    | 93.0    | 90.4    | 1,294.4  | 1,397.5 | 1,145.9 | افغانستان          |    |
| 73.5     | 78.7    | 69.2    | 377.2    | 383.2   | 342.3   | بنگلہ دیش          |    |
| 1,017.2  | 1,194.8 | 1,700.3 | 232.1    | 319.6   | 253.2   | بھارت              |    |
| 793.2    | 921.9   | 551.3   | 174.3    | 399.7   | 218.6   | ایران              |    |



## 9.17 برآمدات اور درآمدات، منتخب ممالک و علاقوں کے لحاظ سے (ب) وفاقی دفتر شماریات

(ملین امریکی ڈالر)

| درآمدات        |                 |                 | برآمدات        |                |                | ملک/خطہ                        |           |
|----------------|-----------------|-----------------|----------------|----------------|----------------|--------------------------------|-----------|
| میں 10ء ☆      | میں 09ء         | میں 08ء         | میں 10ء ☆      | میں 09ء        | میں 08ء        |                                |           |
| 45.5           | 65.2            | 61.3            | 246.7          | 189.7          | 213.6          | سری لنکا                       |           |
| 40.2           | 31.4            | 101.8           | 11.2           | 13.6           | 19.4           | دیگر                           |           |
| <b>3,238.4</b> | <b>3,726.8</b>  | <b>4,228.4</b>  | <b>617.9</b>   | <b>464.0</b>   | <b>466.3</b>   | <b>جنوب مشرقی ایشیا</b>        | <b>ع۔</b> |
| 507.1          | 842.8           | 1,177.3         | 64.4           | 51.3           | 61.3           | انڈونیشیا                      |           |
| 1,419.2        | 1,599.4         | 1,542.2         | 177.9          | 124.4          | 95.0           | ملائیشیا                       |           |
| 649.7          | 552.8           | 775.8           | 32.1           | 32.9           | 44.8           | سنگاپور                        |           |
| 545.5          | 586.5           | 592.8           | 70.6           | 89.3           | 69.6           | تھائی لینڈ                     |           |
| 116.8          | 145.4           | 140.4           | 272.9          | 166.2          | 195.6          | دیگر                           |           |
| <b>9,382.9</b> | <b>10,641.7</b> | <b>12,923.8</b> | <b>2,559.7</b> | <b>3,102.6</b> | <b>3,672.3</b> | <b>مغربی ایشیا</b>             | <b>ف۔</b> |
| 207.7          | 87.2            | 91.2            | 55.2           | 76.3           | 76.6           | بحرین                          |           |
| 12.3           | 9.4             | 26.0            | 23.1           | 30.1           | 26.7           | اردن                           |           |
| 1,765.5        | 2,328.0         | 2,999.0         | 74.3           | 104.2          | 120.9          | کویت                           |           |
| 2,844.2        | 4,288.9         | 5,354.9         | 316.3          | 455.6          | 381.8          | سعودی عرب                      |           |
| 129.6          | 128.3           | 155.0           | 411.4          | 403.2          | 433.8          | ترکی                           |           |
| 4,055.0        | 3,187.7         | 3,413.5         | 1,273.2        | 1,470.4        | 2,078.2        | عرب امارات                     |           |
| 368.7          | 615.2           | 884.1           | 406.1          | 562.8          | 554.3          | دیگر                           |           |
| <b>533.1</b>   | <b>561.1</b>    | <b>579.6</b>    | <b>131.1</b>   | <b>158.6</b>   | <b>175.5</b>   | <b>آسٹریلیا اور نیوزی لینڈ</b> | <b>ص۔</b> |
| 484.2          | 495.2           | 518.5           | 105.7          | 128.9          | 138.3          | آسٹریلیا                       |           |
| 48.8           | 65.1            | 60.7            | 25.3           | 29.6           | 35.9           | نیوزی لینڈ                     |           |
| 0.1            | 0.8             | 0.4             | 0.0            | 0.1            | 1.3            | دیگر                           |           |
| <b>0.7</b>     | <b>0.6</b>      | <b>2.4</b>      | <b>1.9</b>     | <b>2.8</b>     | <b>2.1</b>     | <b>دیگر</b>                    | <b>ق۔</b> |

ماخذ: وفاقی دفتر شماریات

☆میں 10ء (جولائی 09ء تا اپریل 10ء)